



GLOBALNI INDEKS PERCEPCIJE KORUPCIJE (CPI) 2022

objavljen 31. januara 2023.



www.transparentnost.org.rs
www.transparency.org/cpi

Indeks percepcije korupcije **CPI 2022**



Globalni (180 država/teritorija)
agregatni Indeks (do 13 različitih izvora podataka)
koji meri opažanje (eksperata/poslovnih ljudi)
korupcije („zloupotreba javnih ovlašćenja za privatnu korist“)
u javnom sektoru (državni funkcioneri i javni službenici)

Indeks percepcije korupcije **CPI 2022**

- CPI je istraživanje koje se odvija iz godine u godinu i pruža podatke koji se mogu kontinuirano pratiti. CPI 2022 je 27. po redu.
- **Minimum 3 istraživanja po zemlji/teritoriji da bi bila rangirana**
- Istraživanja moraju biti objavljena u prethodna 24 meseca
- **Zemlje se boduju na skali od 100 (veoma 'čiste') do 0 (veoma korumpirane)**
- **Ispituje se percepcija (opažanje), a ne nužno učinak u borbi protiv korupcije, kvalitet propisa, namere ili potencijal za borbu protiv korupcije** (npr. broj prijavljenih slučajeva, broj osuda, broj tekstova u medijima na ovu temu, usvojeni zakoni, najave političara i slično)



Mogućnost poređenja

- **Za dugoročna poređenja je ocena zemlje relevantnija od njenog mesta na tabeli** (broj država/teritorija koje su uključene se menja).
- Promene indeksa kod pojedinih država/teritorija **moгу biti rezultat promene uzorka** – istraživanja koja su uzeta u obzir pri sačinjavanju indeksa
- **Aktuelni skor CPI je u potpunosti moguće porediti sa rezultatima počev od CPI 2012 (ocena zemlje/teritorije).** Usled metodoloških promena iz 2012, mogućnost poređenja sadašnjeg CPI sa rezultatima iz ranijih godina (pre CPI 2012 godine) je ograničena: može se porediti mesto na listi (uzimajući u obzir promene broja zemalja u uzorku i kretanje drugih zemalja) ili vršiti poređenje rezultata po pojednim istraživanjima; nije metodološki ispravno množiti ocenu iz godina pre 2012. sa 10 ili deliti sadašnji skor sa 10! Poređenja sa ranijim godinama treba uzeti sa rezervom i zbog toga što je povećan broj izvora, što je uticalo na način izračunavanja ocena.

Izvori podataka

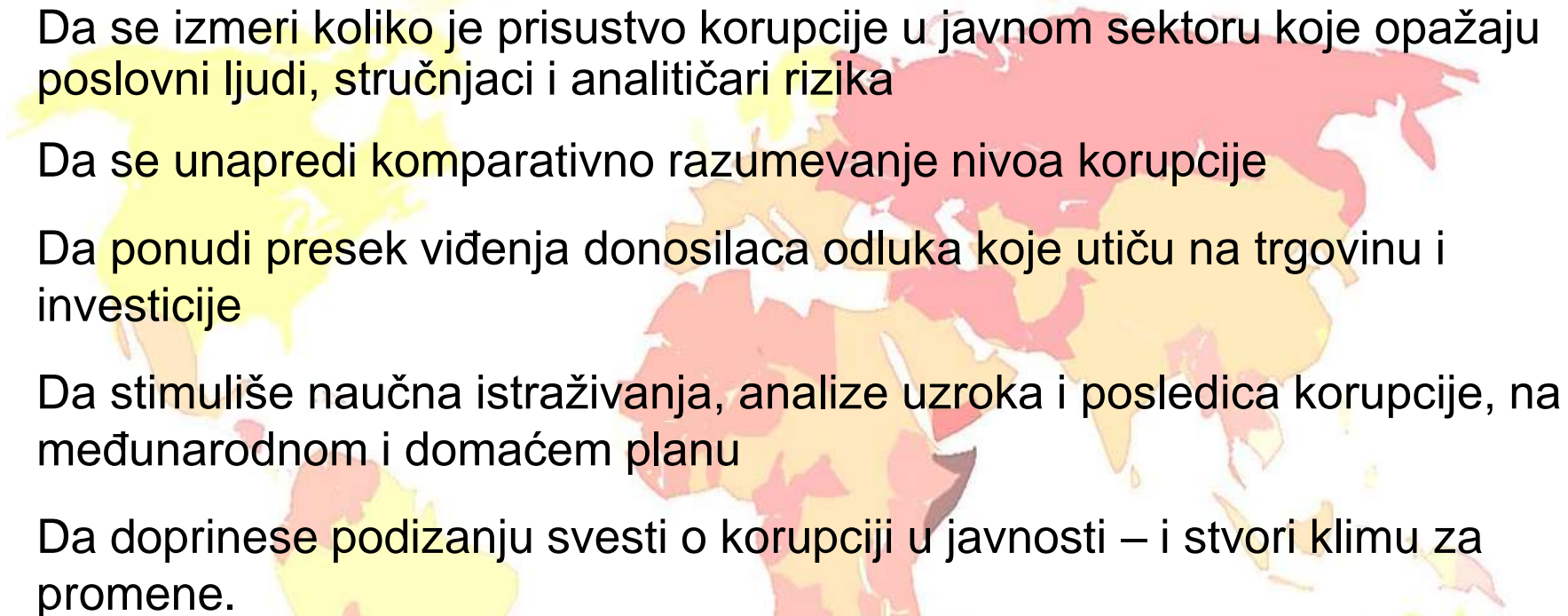
CPI se oslanja na 13 izvora podataka koji obuhvataju procenu stručnjaka i poslovnih ljudi o nizu koruptivnih ponašanja u javnom sektoru uključujući:

- Podmićivanje
- Zloupotrebu javnih sredstava
- Korišćenje javne funkcije za privatnu korist
- Nepotizam u državnoj službi
- Zarobljavanje države

Neki od izvora takođe razmatraju dostupne mehanizme za sprečavanje korupcije u zemljama/teritorijama, kao što su:

- sposobnost vlade da sprovede mehanizme integriteta
- efikasno krivično gonjenje korumpiranih službenika
- birokratija i preveliko birokratsko opterećenje
- postojanje adekvatnih zakona o objavljivanju finansijskih podataka, sukobu interesa, prevenciji korupcije i pristupu informacijama
- pravna zaštita uzbunjivača i novinara

Ciljevi CPI

- Da se izmeri koliko je prisustvo korupcije u javnom sektoru koje opažaju poslovni ljudi, stručnjaci i analitičari rizika
 - Da se unapredi komparativno razumevanje nivoa korupcije
 - Da ponudi presek viđenja donosilaca odluka koje utiču na trgovinu i investicije
 - Da stimuliše naučna istraživanja, analize uzroka i posledica korupcije, na međunarodnom i domaćem planu
 - Da doprinese podizanju svesti o korupciji u javnosti – i stvori klimu za promene.
- 

Prednosti i nedostaci CPI

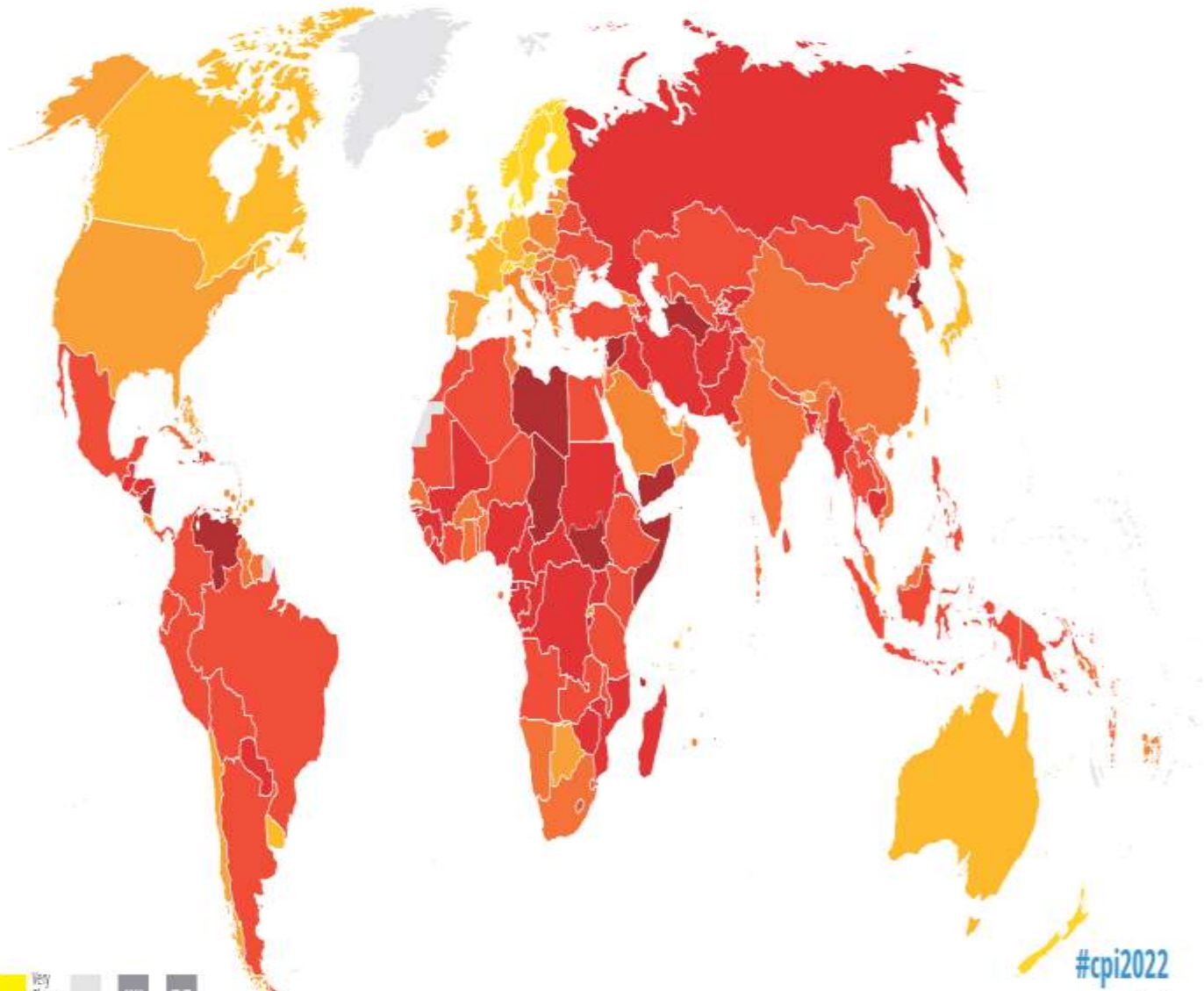
Prednosti:

- CPI daje povod da se unapredi rasprava o korupciji u javnosti
- CPI je dobar podsticaj za sprovođenje daljih analiza
- CPI omogućava globalnu uporedivost - obuhvata gotovo sve države sveta
- I drugi mehanizmi za procenu nivoa korupcije daju slične nalaze kao i CPI

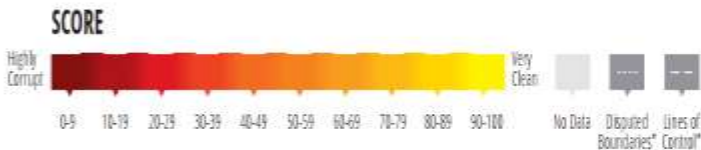
Nedostaci:

- Indeks neće odraziti postignute rezultate u borbi protiv korupcije, sve dok promena prakse ne postane jasno vidljiva i uverljiva ispitanicima; indeks se menja relativno sporo, jer obuhvata istraživanja iz poslednje dve godine
- Zemlje u razvoju mogu biti prikazane u lošijem svetlu usled pristrasnosti i predubeđenja inostranih posmatrača. Zbog toga je korisno sagledati i nalaze drugih vrsta istraživanja.

CORRUPTION PERCEPTIONS INDEX 2022



The perceived levels of public sector corruption in 180 countries/territories around the world.



*The designations employed and the presentation of material on this map follow the UN practice to the best of our knowledge and as of January 2013. They do not imply the expression of any opinion on the part of Transparency International concerning the legal status of any country, territory, city or area or of its authorities or concerning the delimitation of its frontiers or boundaries.

#cpi2022

www.transparency.org/cpi

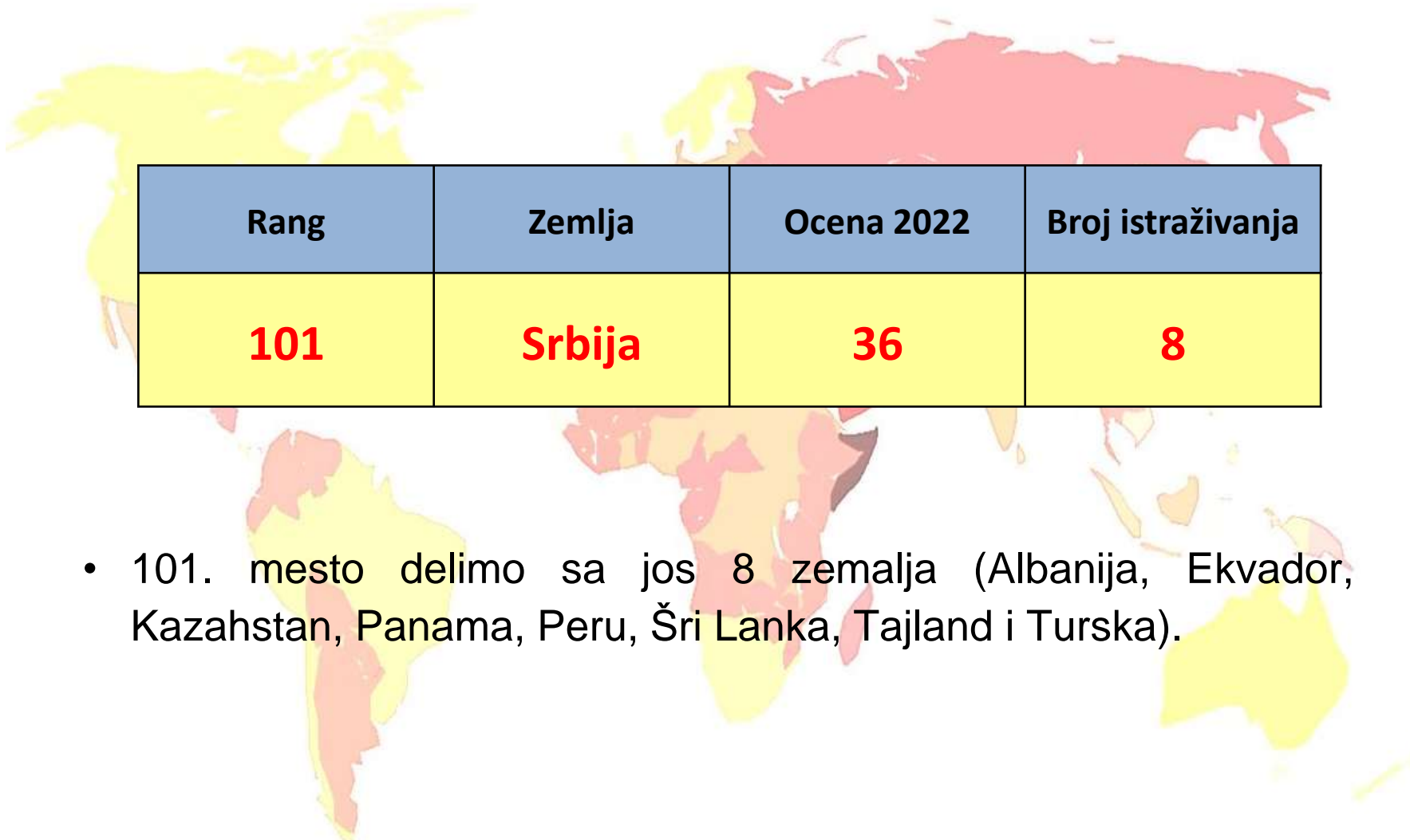
Metodološke napomene za Srbiju - **CPI 2022**

- **Srbija je obuhvaćena u 8 istraživanja** koja su uzeta u obzir pri sačinjavanju ovogodišnjeg indeksa. Istih osam izvora za Srbiju se koristi već pet godina, (kada je dodat jedan novi). Sedam istih izvora se koristi već deset godina za redom. To pruža visoku pouzdanost pri poređenju podataka u dužem vremenskom rasponu
- Posmatrana je teritorija Srbije bez Kosova i Metohije (za koje se indeks izrađuje posebno).
- Od izvornih istraživanja koja su uzeta u obzir prilikom sačinjavanja CPI za Srbiju, podaci su prikupljeni tokom 2022 (tri istraživanja), tokom 2021 (tri istraživanja), tokom obe godine (jedno istraživanje), dok jedno obuhvata i raniji period.
- U **četiri** izvorna istraživanja za CPI 2022 **ocena je ista** kao i u CPI 2021, dok je u preostala četiri istraživanja **skor za Srbiju lošiji** u odnosu na CPI 2021.

Izvor podataka u inicijalnim istraživanjima koja obuhvataju Srbiju

Izvori	Uzorak istraživanja
FH (Freedom House, Nations in Transit) 2022	Opažanja nerezidenata; ispitanici uglavnom potiču iz razvijenih zemalja
BF (Bertelsmann Foundation) Transformation Index 2022 EIU (Economist Intelligence Unit) 2022 GI (Global Insight Country Risk Ratings) 2021 PRS ICRG (Political Risk Services International Country Risk Guide) 2022	Stručnjaci angažovani od strane banke/ institucije
WEF (World Economic Forum, Executive Opinion Survey) 2021	Opažanja rezidenata; ispitanici su uglavnom lokalni stručnjaci, lokalni poslovni ljudi i multinacionalne firme
WJP (World Justice Project Rule of Law Index) 2021 Varieties of Democracy Project 2022	Lokalni stručnjaci

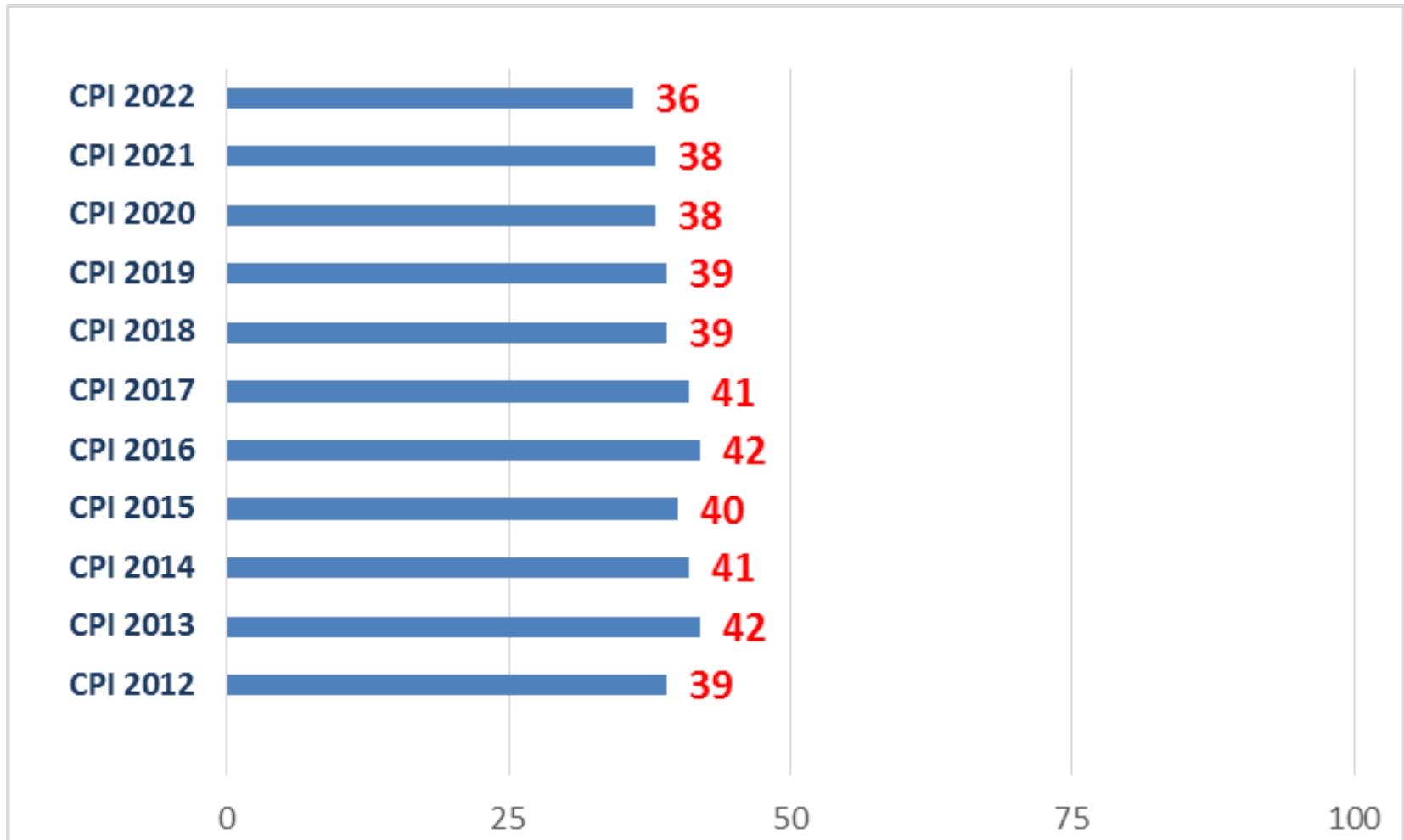
Rezultat Srbije u **CPI 2022**



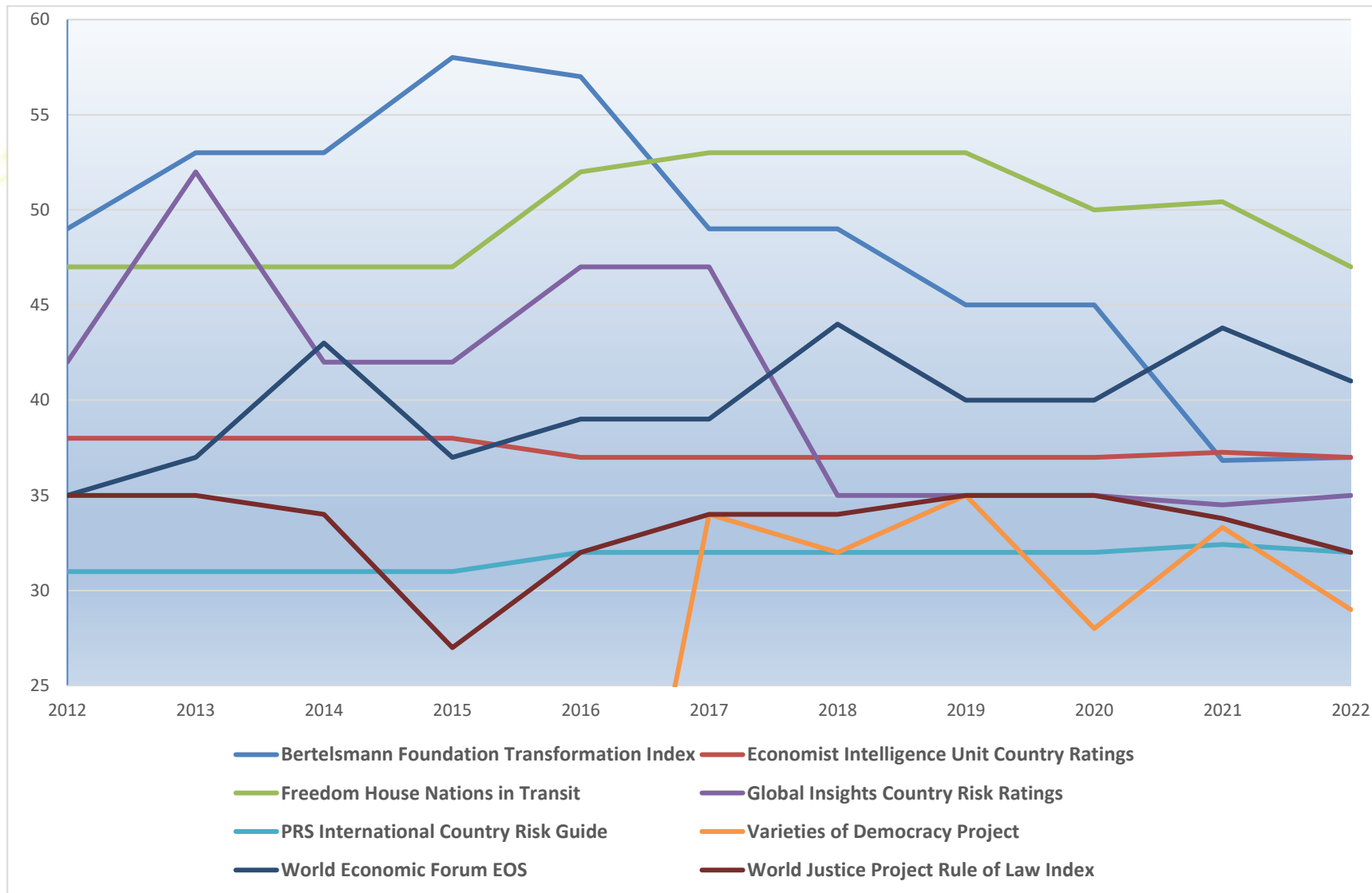
Rang	Zemlja	Ocena 2022	Broj istraživanja
101	Srbija	36	8

- 101. mesto delimo sa još 8 zemalja (Albanija, Ekvador, Kazahstan, Panama, Peru, Šri Lanka, Tajland i Turska).

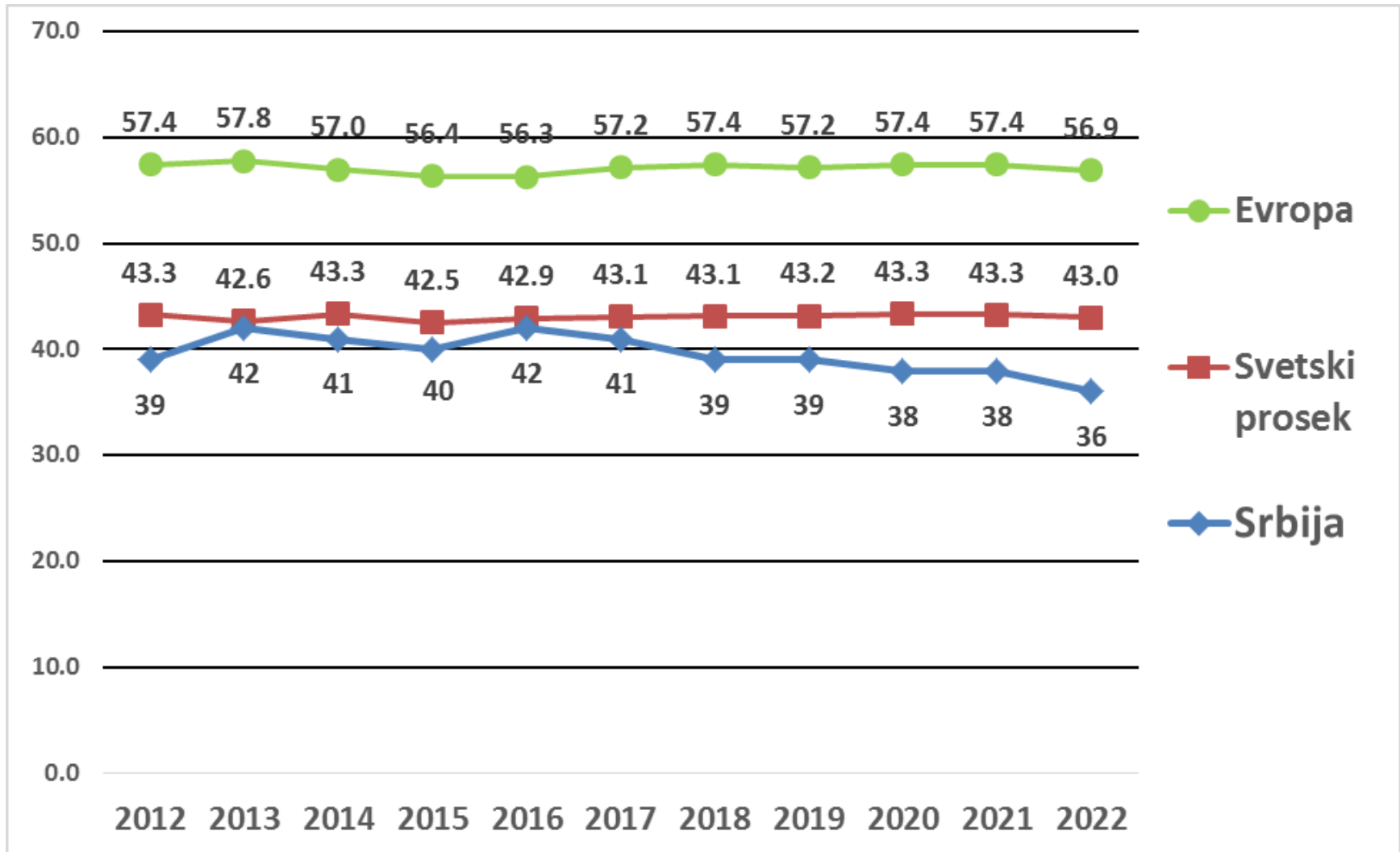
Promene u rezultatu **Srbije** na listi **CPI**



Ocene za Srbiju po izvorima 2012-2022



Promene CPI za Srbiju, Evropu i svet



CPI 2022 - Najbolje i najlošije rangirani

Zemlje percipirane kao najmanje korumpirane

Rang	Zemlja	Skor (0-100)	Br. istraživanja
1	Danska	90	8
2	Finska Novi Zeland	87	8
4	Norveška	84	7

Zemlje percipirane kao najkorumpiranije

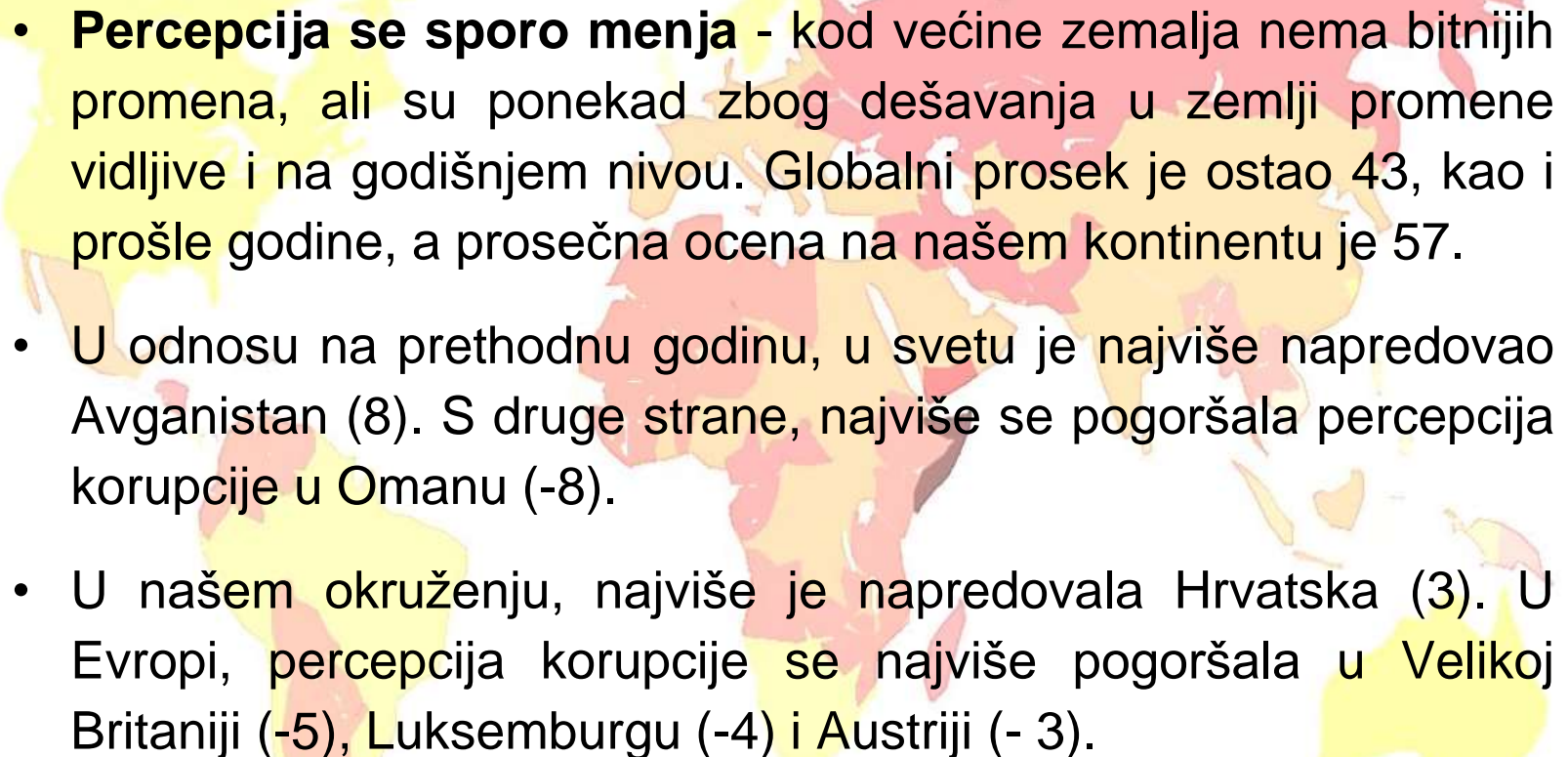
Rang	Zemlja	Skor (0-100)	Br. istraživanja
180	Somalija	12	6
178	Južni Sudan Sirija	13	5

CPI 2022 – Srbija i okruženje

Rang	Država / teritorija	Ocena 2021	Ocena 2022
41	Slovenija	57	56 ↓
57	Hrvatska	47	50 ↑
63	Rumunija	45	46 ↑
65	Crna Gora	46	45 ↓
72	Bugarska	42	43 ↑
77	Mađarska	43	42 ↓
84	Kosovo*	39	41 ↑
85	S. Makedonija	39	40 ↑
101	Srbija	38	36 ↓
101	Albanija	35	36 ↑
110	BiH	35	34 ↓

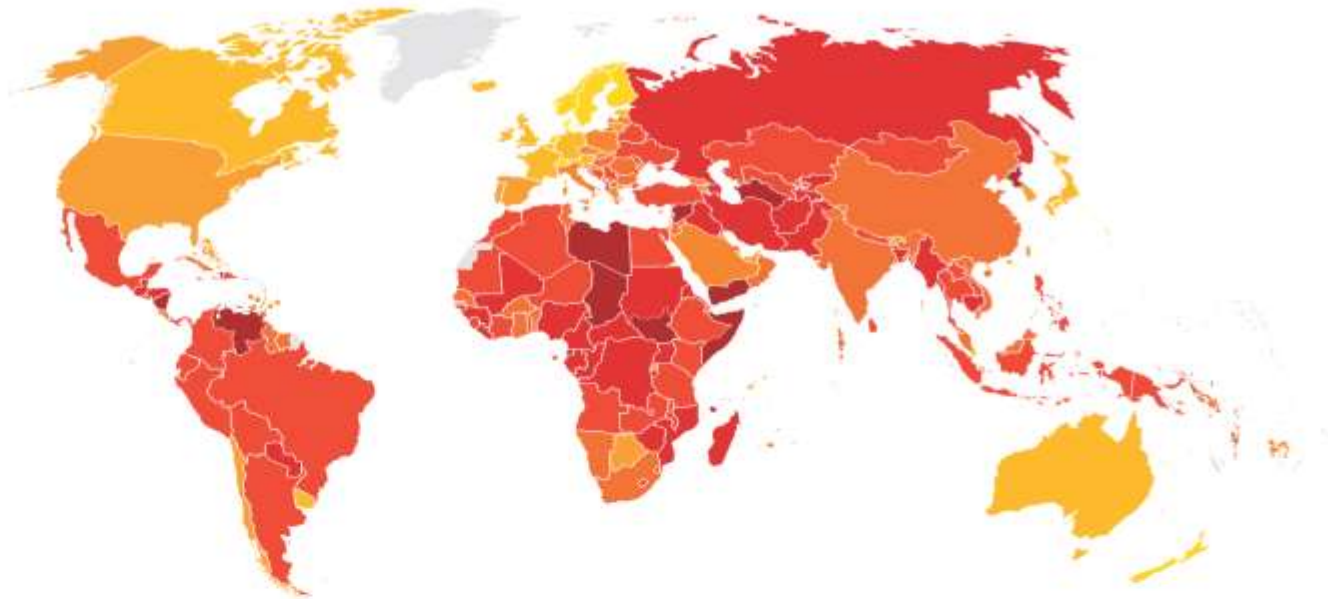
Legenda: zeleno članice EU

CPI 2022 i poređenja sa ranijim godinama

- 
- **Percepcija se sporo menja** - kod većine zemalja nema bitnijih promena, ali su ponekad zbog dešavanja u zemlji promene vidljive i na godišnjem nivou. Globalni prosek je ostao 43, kao i prošle godine, a prosečna ocena na našem kontinentu je 57.
 - U odnosu na prethodnu godinu, u svetu je najviše napredovao Avganistan (8). S druge strane, najviše se pogoršala percepcija korupcije u Omanu (-8).
 - U našem okruženju, najviše je napredovala Hrvatska (3). U Evropi, percepcija korupcije se najviše pogoršala u Velikoj Britaniji (-5), Luksemburgu (-4) i Austriji (-3).

CORRUPTION PERCEPTIONS INDEX 2022

The perceived levels of public sector corruption in 180 countries/territories around the world.



SCORE COUNTRY/TERRITORY

90	Denmark
87	Finland
84	New Zealand
84	Norway
83	Singapore
83	Sweden
82	Switzerland
80	Netherlands
79	Germany
77	Ireland
77	Luxembourg
76	Hong Kong
75	Australia
74	Canada
74	Estonia
74	Iceland
74	Uruguay
73	Belgium
73	Japan
73	United Kingdom
72	France
71	Austria
70	Seychelles
69	United States of America
68	Bhutan
68	Taiwan

67	Chile
67	United Arab Emirates
65	Barbados
64	Bahamas
64	Israel
63	Korea, South
62	Lithuania
62	Portugal
60	Botswana
60	Cabo Verde
60	Saint Vincent and the Grenadines
60	Spain
59	Latvia
58	Qatar
56	Czechia
56	Georgia
56	Italy
55	Slovenia
55	Dominica
55	Poland
55	Saint Lucia
54	Costa Rica
53	Fiji
53	Slovakia
52	Cyprus
52	Greece


52	Grenada
51	Malta
51	Rwanda
51	Saudi Arabia
50	Croatia
50	Mauritius
49	Namibia
48	Vanuatu
47	Jordan
47	Malaysia
46	Armenia
46	Romania
45	China
45	Cuba
45	Montenegro
45	Sao Tome and Principe
44	Bahrain
44	Jamaica
44	Oman
43	Benin
43	Bulgaria
43	Ghana
43	Senegal
43	South Africa
42	Burkina Faso
42	Hungary
42	Kuwait

42	Solomon Islands
42	Timor-Leste
42	Trinidad and Tobago
42	Vietnam
41	Kosovo
40	Guyana
40	India
40	Maldives
40	North Macedonia
40	Suriname
40	Tunisia
39	Belarus
39	Colombia
39	Moldova
38	Argentina
38	Brazil
38	Ethiopia
38	Morocco
38	Tanzania
37	Cote d'Ivoire
37	Lesotho
36	Albania
36	Ecuador
36	Kazakhstan
36	Panama
36	Peru
36	Serbia

36	Sri Lanka
36	Thailand
36	Turkey
34	Bosnia and Herzegovina
34	Gambia
34	Indonesia
34	Malawi
34	Nepal
34	Sierra Leone
33	Algeria
33	Angola
33	El Salvador
33	Mongolia
33	Philippines
33	Ukraine
33	Zambia
32	Dominican Republic
32	Kenya
32	Niger
31	Bolivia
31	Laos
31	Mexico
31	Uzbekistan
30	Djibouti
30	Egypt
30	Eswatini

30	Mauritania
30	Pagua New Guinea
30	Togo
29	Gabon
28	Mali
28	Paraguay
28	Russia
27	Kyrgyzstan
27	Pakistan
26	Cameroon
26	Liberia
26	Madagascar
26	Mozambique
26	Uganda
25	Bangladesh
25	Guinea
25	Iran
24	Afghanistan
24	Cambodia
24	Central African Republic
24	Guatemala
24	Lebanon
24	Nigeria
24	Tajikistan
24	Azerbaijan
23	Honduras

23	Iraq
23	Myanmar
23	Zimbabwe
22	Eritrea
22	Sudan
21	Congo
21	Guinea Bissau
20	Democratic Republic of the Congo
19	Chad
19	Comoros
19	Nicaragua
19	Turkmenistan
17	Burundi
17	Equatorial Guinea
17	Haiti
17	Korea, North
17	Libya
16	Yemen
14	Venezuela
13	South Sudan
13	Syria
12	Somalia



*Our methodologies, criteria and the presentation of material on this map follow the CPI practice to the best of our knowledge and as of January 2022. Please do not imply the endorsement of any system on the part of Transparency International following the approval of any country, territory, city or area in its control lists or observing the determination of its borders or boundaries.

Rezultati CPI 2022 i Srbija

- **Pogoršanje** u percepciji korupcije, nakon dugogodišnje stagnacije, posredno ukazuje da nije problem samo u opažanjima, već da **nema ni suštinskog napretka**.
- **Sve veći broj istraživanja** na osnovu kojih se izračunava CPI pokazuje da je utisak spoljnih posmatrača o razvoju situacije kada je reč o korupciji i mogućnosti da se institucije izbore sa njom negativan. To drastično smanjuje mogućnost da je reč samo o subjektivnim utiscima ili reakciji na pojedinačne sporne situacije.
- Srbija se **smatra zemljom u kojoj je nivo korupcije visok**, nalazi se u **donjoj polovini svetske liste**, sa **prosečnom ocenom za sedam poena ispod globalnog proseka i daleko ispod proseka našeg kontinenta**.
- **Utisak o visokoj raširenosti korupcije imaju i građani Srbije**, iako su kod tih istraživanja fluktuacije u percepciji korupcije znatno veće. Takođe, o nefunkcionisanju sistema **govore istraživanja o primeni pojedinih antikorupcijskih propisa** i nalazi međunarodnih organizacija.

Najaktuelnija pitanja u vezi sa borbom protiv korupcije

- **Nedovoljan značaj koji se daje borbi protiv korupcije:**
 - Strategija ne postoji već duže od četiri godine, rad na novoj još nije počeo;
 - Ne pominje se u novom programu Vlade za ovu (navode se samo statistike iz prethodnog perioda);
 - U izveštajima za Akcioni plan za Poglavlje 23 se konstatuje šta nije urađeno, bez razmatranja odgovornosti
- **Reforma pravosuđa**
 - Veća samostalnost javnih tužilaca kao šansa;
 - Nepoznanica: u kojoj meri će promena sastava pravosudnih saveta umanjiti politički uticaj
 - Bojazan: ustavna garancija potpunog imuniteta članova pravosudnih saveta za odluke, nedovoljne zakonske garancije javnosti njihovog rada.
- **Otvoreno nipodaštavanje pravila za borbu protiv korupcije:**
 - umesto primene zakona u profesionalizaciji javnih preduzeća, najava novog zakona;
 - Retroaktivna i na drugi način nezakonita postavljenja vršilaca dužnosti u javnoj upravi;
- **Nezaštićeni javni resursi:**
 - Određivanje prioriteta koji se finansiraju zaduživanjem bez usvojenog plana, mogućnosti građana da utiču i bez uvažavanja mišljenja relevantnih državnih organa (Fiskalni savet);
 - Neispitani slučajevi gde je ukazano na štetne i nezakonite odluke (npr. izveštaji Saveta za borbu protiv korupcije);
 - Dodela najvrednijih poslova direktnom pogodbom.
- Nema praćenja šta se dešava **po prijavama uzbunjivača**, čak i slučajevi koji su izneti u javnost ostaju neispitani
- **Donošenje odluka – van institucija, bez objašnjenja razloga i uticaja** (npr. odlučivanje u vezi sa iskopavanjem litijuma)
 - Nepostupanje po zahtevima za pristup informacijama i rešenjima Poverenika, potpuno neefikasna pravna zaštita kada se informacije traže od Vlade Srbije;
 - Nepotpuna obrazloženja akata;
 - Odsustvo informacija o mogućem lobiranju.

Neiskorišćene prilike za borbu protiv korupcije

- **EU integracije i međunarodne preporuke:**
 - Okolnost da se napredak u oblasti borbe protiv korupcije prati sve vreme pregovora, nije iskorišćena – ključni problemi se ponavljaju u godišnjim izveštajima EK;
 - u primeni Akcionog plana za Poglavlje 23 nema suštinskog napretka čak i kad su mere formalno sprovedene;
 - Preporuke drugih međunarodnih organizacija (ODIHR, GRECO) nisu u potpunosti primenjene;
- **Koncentrisana politička moć** – od 2014. situacija u kojoj je vlast stabilna toliko da može da sprovodi reforme, nije iskorišćena za uspostavljanje celovitog sistema institucionalne borbe protiv korupcije
- **Podrška građana** – građani pokazuju načelnu netrpeljivost prema korupciji, a ponekada i spremnost da politički nagrade ono što im je predstavljeno kao borba protiv korupcije; očekivanja su im bitno podignuta, ali nisu zadovoljena, što je dovelo do promene preovlađujućeg narativa ka drugim pitanjima (npr. bezbednost, stabilnost, investicije)

Politička korupcija

- Uspostavljanje bezbednih kanala za prijavljivanje nepravilnosti u vezi sa zloupotrebom javnih resursa, korišćenjem javne funkcije i izbornim postupkom i njihova promocija od strane državnih organa;
- Zakonsko ograničavanje mogućnosti za vođenje “funkcionerske kampanje”, to jest, prividno redovnih aktivnosti javnih funkcionera koje se preduzimaju radi političke promocije i uspostavljanje funkcionalnog nezavisnog nadzora;
- Ograničavanje troškova izborne kampanje, preciziranje dužnosti Agencije za sprečavanje korupcije u kontroli izveštaja o troškovima kampanje, obezbeđivanje veće javnosti podataka dok izborna kampanja traje;
- Unapređenje pravila o finansiranju referendumske kampanje, na osnovu iskustava iz 2021/2022;
- Obezbeđivanje veće javnosti uticaja na donošenje propisa i pojedinačnih odluka, bilo da je reč o registrovanom lobiranju, neregistrovanom lobiranju ili neformalnim vidovima komunikacije, koji nisu uređeni Zakonom o lobiranju;

Antikorupcijski planovi

- Utvrđivanje razloga za neostvarivanje ciljeva iz Nacionalne strategije za borbu protiv korupcije 2013-2018;
- donošenje nove Strategije koja će biti sveobuhvatna (a ne samo posvećena odabranim oblastima) i koja će sadržati i mere za obezbeđivanje odgovornosti u slučaju neispunjenja; u vezi sa tim, naročito je bitno utvrditi nedelotvornost koncepta „Operativnih planova“ za sprečavanje korupcije u oblastima od posebnog rizika;
- Uspostavljanje efikasnog sistema za praćenje sprovođenja revidiranog Akcionog plana za Poglavlje 23 EU integracija i otklanjanje uočenih problema;

Gonjenje i kažnjavanje korupcije

- Ispitivanje svih slučajeva sumnji na korupciju u vezi sa kojima su obelodanjeni dokumenti ili iznete direktne optužbe, bez čekanja javnog tužioca da iko podnese krivičnu prijavu, i objavljivanje informacija o ishodu ispitivanja, uključujući i obrazloženje u slučaju da je utvrđeno da nema krivične odgovornosti;
- Obezbeđivanje svih uslova za gonjenje korupcije primenom posebnih istražnih tehnika, za sprovođenje finansijskih istraga uporedo sa krivičnim i za proaktivnost u ispitivanju korupcije;
- Izmene Krivičnog zakonika, Zakonika o krivičnom postupku i Zakona o organizaciji i nadležnosti državnih organa u suzbijanju organizovanog kriminala, terorizma i korupcije radi efikasnijeg gonjenja pojedinih oblika korupcije;
- Unapređenje i sveobuhvatan nadzor nad primenom Zakona o zaštiti uzbunjivača;
- Izrada plana kontrole na osnovu Zakona o ispitivanju porekla imovine i posebnom porezu kojim će biti prioritetno obuhvaćena lica koja su bila u prilici da zloupotrebe javnu funkciju i ovlašćenja i objavljivanje podataka o primeni kako bi se smanjile sumnje u arbitrarnost;

Prevenција korupcije – javnost rada

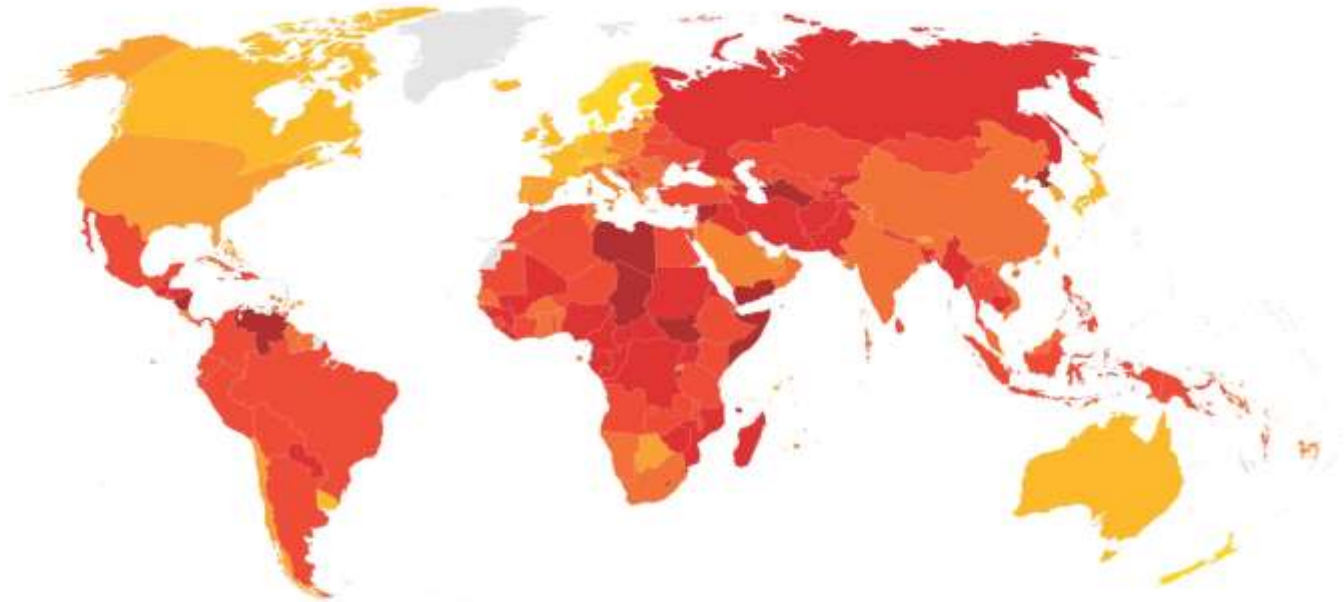
- Vlada Srbije treba da obezbedi izvršenje rešenja Poverenika i da sama počne redovno da postupa po primljenim zahtevima;
- Nužno je obezbediti efikasnu pravnu zaštitu u slučajevima kada informacije uskraćuje Vlada i šest drugih organa protiv kojih nije moguće uložiti žalbu Povereniku;
- Pravo na pristup informacijama ne sme biti umanjeno odredbama drugih zakona, a ostvarivanje tog prava treba proširiti i na informacije u posedu trenutno nepokrivenih subjekata (npr. zajednička preduzeća u okviru javno-privatnog partnerstva);
- Organi vlasti treba da objavljuju sve informacije u otvorenom formatu, a državni kontrolni organi treba da ukrštaju podatke iz ovih baza kod određivanje svojih planova rada i sprovođenja nadzora;
- Treba uvesti obavezu izrade i objavljivanja obrazloženja za odluke, tamo gde ona trenutno ne postoji (npr. pojedini zaključci Vlade);
- Narodna skupština treba da primeni odredbe Etičkog kodeksa u slučajevima kada narodni poslanici ne pruže obrazloženje javnosti za svoje postupanje.

Javne finansije

- Obezbeđivanje potpunih informacija u vezi sa transformacijom javnih preduzeća, uticajem neprofesionalnog upravljanja na javne finansije i eventualne uloge spoljnih konsultanata u budućem upravljanju;
- Sprovođenje nadzora nad planiranjem, sprovođenjem i izvršenjem javnih nabavki u većem broju slučajeva;
- Obezbeđivanje pune transparentnosti kod javno - privatnih partnerstava;
- Prestanak prakse zaključivanja međudržavnih sporazuma na osnovu kojih se može isključiti transparentnost i nadmetanje u vezi sa zaključivanjem ugovora o javnim nabavkama, javno-privatnim partnerstvom i prodajom javne imovine;
- Prestanak sa praksom sprovođenja nabavki na osnovu posebnih zakona koji se donose za infrastrukturne projekte;
- Povećanje javnosti podataka o izdvajanjima iz budžetske rezerve;
- Davanje potpunih obrazloženja za projekte koji se finansiraju zaduživanjem, kao i o merama finansijske podrške;
- Omogućavanje građanima da utiču na budžetske prioritete na nacionalnom nivou;
- Objavljivanje podataka o izvršenju budžeta tokom godine na način koji omogućava praćenje po budžetskim korisnicima i programima.

CORRUPTION PERCEPTIONS INDEX 2022

The perceived levels of public sector corruption in 180 countries/territories around the world.



SCORE COUNTRY/TERRITORY

90	Denmark
87	Finland
87	New Zealand
84	Norway
83	Singapore
83	Sweden
82	Switzerland
80	Netherlands
78	Germany
77	Ireland
77	Luxembourg
76	Hong Kong
75	Australia
74	Canada
74	Estonia
74	Iceland
74	Uruguay
73	Belgium
73	Japan
73	United Kingdom
72	France
71	Austria
70	Seychelles
69	United States of America
68	Bhutan
68	Taiwan

67	Chile
67	United Arab Emirates
65	Barbados
64	Bahamas
63	Israel
63	Korea, South
62	Lithuania
62	Portugal
60	Botswana
60	Cabo Verde
60	Saint Vincent and the Grenadines
60	Spain
59	Latvia
58	Qatar
56	Czechia
56	Georgia
56	Italy
56	Slovenia
55	Dominica
55	Poland
55	Saint Lucia
54	Costa Rica
53	Fiji
53	Slovakia
52	Cyprus
52	Greece


52	Grenada
51	Malta
51	Rwanda
51	Saudi Arabia
50	Croatia
50	Mauritius
49	Namibia
49	Vanuatu
47	Jordan
47	Malaysia
46	Armenia
46	Romania
45	China
45	Cuba
45	Montenegro
45	Sao Tome and Principe
44	Bahrain
44	Jamaica
44	Oman
43	Benin
43	Bulgaria
43	Ghana
43	Senegal
43	South Africa
42	Burkina Faso
42	Hungary
42	Kuwait

42	Solomon Islands
42	Timor-Leste
42	Trinidad and Tobago
42	Vietnam
41	Kosovo
40	Guyana
40	India
40	Maldives
40	North Macedonia
40	Suriname
40	Tunisia
39	Belarus
39	Colombia
39	Moldova
38	Argentina
38	Brazil
38	Ethiopia
38	Morocco
38	Tanzania
37	Cote d'Ivoire
37	Lesotho
36	Albania
36	Ecuador
36	Kazakhstan
36	Panama
36	Peru
36	Serbia

36	Sri Lanka
36	Thailand
36	Turkey
34	Bosnia and Herzegovina
34	Gambia
34	Indonesia
34	Malawi
34	Nepal
34	Sierra Leone
33	Algeria
33	Angola
33	El Salvador
33	Mongolia
33	Philippines
33	Ukraine
33	Zambia
32	Dominican Republic
32	Kenya
32	Niger
31	Bolivia
31	Laos
31	Mexico
31	Uzbekistan
30	Djibouti
30	Egypt
30	Eswatini

30	Mauritania
30	Papua New Guinea
30	Togo
29	Gabon
28	Mali
28	Paraguay
28	Russia
27	Kyrgyzstan
27	Pakistan
26	Cameroon
26	Liberia
26	Madagascar
26	Mozambique
26	Uganda
25	Bangladesh
25	Guinea
25	Iran
24	Afghanistan
24	Cambodia
24	Central African Republic
24	Guatemala
24	Lebanon
24	Nigeria
24	Tajikistan
23	Azerbaijan
23	Honduras

23	Iraq
23	Myanmar
23	Zimbabwe
22	Eritrea
22	Sudan
21	Congo
21	Guinea Bissau
20	Democratic Republic of the Congo
19	Chad
19	Comoros
19	Nicaragua
19	Turkmenistan
17	Burundi
17	Equatorial Guinea
17	Haiti
17	Korea, North
17	Libya
16	Yemen
14	Venezuela
13	South Sudan
13	Syria
12	Somalia



*The designations employed and the presentation of material on this map follow the practices on the basis of information available and do not imply the expression of any opinion on the part of Transparency International concerning the legal status of any country, territory, city or area or its authorities or concerning the delimitation of its frontiers or boundaries.

#cpi2022

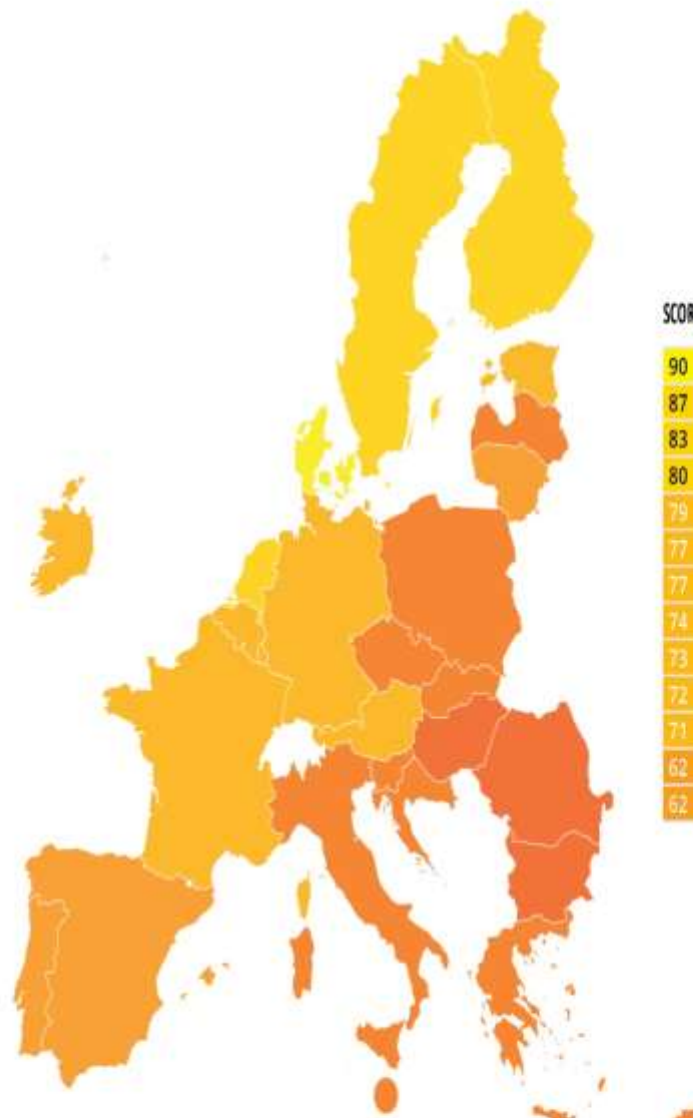
www.transparency.org/cpi

CORRUPTION PERCEPTIONS INDEX 2022

EUROPEAN UNION


64/100

AVERAGE SCORE



SCORE	COUNTRY/TERRITORY
90	Denmark
87	Finland
83	Sweden
80	Netherlands
79	Germany
77	Ireland
77	Luxembourg
74	Estonia
73	Belgium
72	France
71	Austria
62	Lithuania
62	Portugal
60	Spain
59	Latvia
56	Czechia
56	Italy
56	Slovenia
55	Poland
53	Slovakia
52	Cyprus
52	Greece
51	Malta
50	Croatia
46	Romania
43	Bulgaria
42	Hungary

SCORE



*The designations employed and the presentation of material on this map follow the UN practice to the best of our knowledge and as of January 2023. They do not imply the expression of any opinion on the part of Transparency International concerning the legal status of any country, territory, city or area or of its authorities or concerning the delimitation of its frontiers or boundaries.

#cpi2022

www.transparency.org/cpi

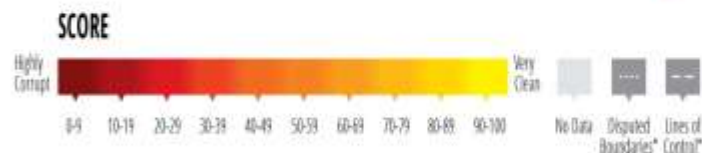
This work from Transparency International (2022) is licensed under CC BY-ND 4.0

CORRUPTION PERCEPTIONS INDEX 2022

WESTERN EUROPE & EUROPEAN UNION

66/100

AVERAGE SCORE



*The designations employed and the presentation of material on this map follow the UN practice to the best of our knowledge and as of January 2023. They do not imply the expression of any opinion on the part of Transparency International concerning the legal status of any country, territory, city or area or of its authorities or concerning the delimitation of its frontiers or boundaries.



SCORE	COUNTRY/TERRITORY
90	Denmark
87	Finland
84	Norway
83	Sweden
82	Switzerland
80	Netherlands
79	Germany
77	Ireland
77	Luxembourg
74	Estonia
74	Iceland
73	Belgium
73	United Kingdom
72	France
71	Austria
62	Lithuania
62	Portugal
60	Spain
59	Latvia
56	Czechia
56	Italy
56	Slovenia
55	Poland
53	Slovakia
52	Cyprus
52	Greece
51	Malta
50	Croatia
46	Romania
43	Bulgaria
42	Hungary

#cpi2022

www.transparency.org/cpi

This work from Transparency International (2022) is licensed under CC BY-ND 4.0

CORRUPTION PERCEPTIONS INDEX 2022

EASTERN EUROPE & CENTRAL ASIA

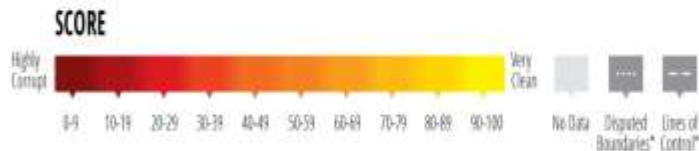
35/100

AVERAGE SCORE



SCORE COUNTRY/TERRITORY

56	Georgia
46	Armenia
45	Montenegro
41	Kosovo
40	North Macedonia
39	Belarus
39	Moldova
36	Albania
36	Kazakhstan
36	Serbia
36	Turkey
34	Bosnia and Herzegovina
33	Ukraine
31	Uzbekistan
28	Russia
27	Kyrgyzstan
24	Tajikistan
23	Azerbaijan
19	Turkmenistan



*The designations employed and the presentation of material on this map follow the UN practice to the best of our knowledge and as of January 2023. They do not imply the expression of any opinion on the part of Transparency International concerning the legal status of any country, territory, city or area or of its authorities or concerning the delimitation of its frontiers or boundaries.

#cpi2022

www.transparency.org/cpi

This work from Transparency International (2022) is licensed under CC BY-ND 4.0