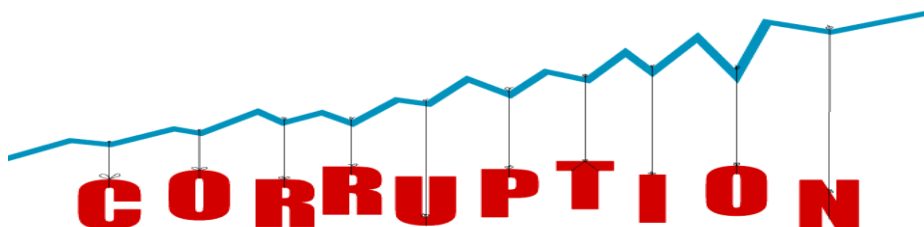




GLOBALNI INDEKS PERCEPCIJE KORUPCIJE (CPI) 2021

objavljen 25. januara 2022.



www.transparentnost.org.rs
www.transparency.org/cpi

Indeks percepcije korupcije **CPI 2021**



Globalni (180 država/teritorija)
agregatni Indeks (do 13 različitih izvora podataka)
koji meri opažanje (eksperata/poslovnih ljudi)
korupcije („zloupotreba javnih ovlašćenja za privatnu korist“)
u javnom sektoru (državni funkcioneri i javni službenici)

Indeks percepcije korupcije **CPI 2021**

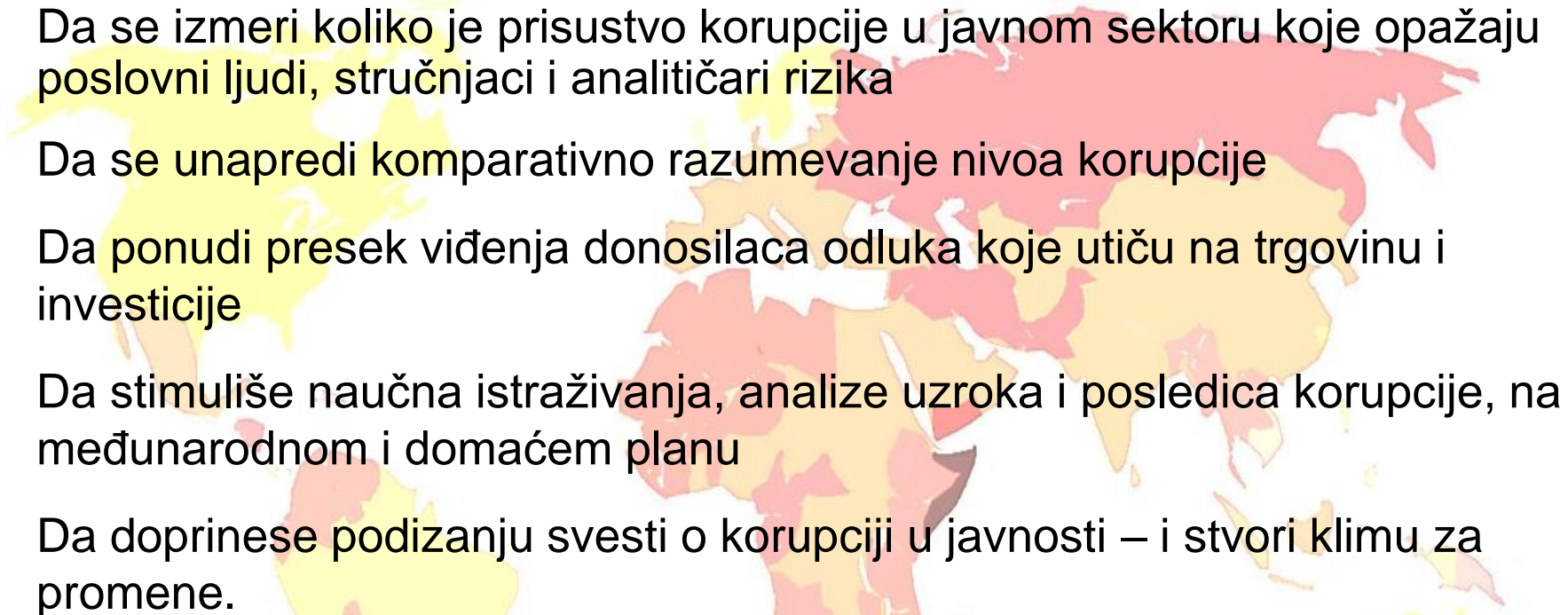
- CPI je istraživanje koje se odvija iz godine u godinu i pruža podatke koji se mogu kontinuirano pratiti. CPI 2021 je 27. po redu.
- **Minimum 3 istraživanja po zemlji/teritoriji da bi bila rangirana**
- Istraživanja moraju biti objavljena u prethodna 24 meseca
- **Zemlje se boduju na skali od 100 (veoma 'čiste') do 0 (veoma korumpirane)**
- **Ispituje se percepcija (opažanje), a ne nužno učinak u borbi protiv korupcije, kvalitet propisa, namere ili potencijal za borbu protiv korupcije** (npr. broj prijavljenih slučajeva, broj osuda, broj tekstova u medijima na ovu temu, usvojeni zakoni, najave političara i slično)



Mogućnost poređenja

- **Za dugoročna poređenja je ocena zemlje relevantnija od njenog mesta na tabeli** (broj država/teritorija koje su uključene se menja). Ipak, pošto je broj uključenih zemalja/teritorija **isti već četvrtu godinu za redom**, i ova vrsta poređenja je **relevantna za period 2017-2021**
- Promene indeksa kod pojedinih država/teritorija **moгу biti rezultat promene uzorka** – istraživanja koja su uzeta u obzir pri sačinjavanju indeksa
- **Aktuelni skor CPI je u potpunosti moguće porediti sa rezultatima počev od CPI 2012 (ocena zemlje/teritorije)**. Usled metodoloških promena iz 2012, mogućnost poređenja sadašnjeg CPI sa rezultatima iz ranijih godina (pre CPI 2012 godine) je ograničena: može se porediti mesto na listi (uzimajući u obzir promene broja zemalja u uzorku i kretanje drugih zemalja) ili vršiti poređenje rezultata po pojedinim istraživanjima; nije metodološki ispravno množiti ocenu iz godina pre 2012. sa 10 ili deliti sadašnji skor sa 10! Poređenja sa ranijim godinama treba uzeti sa rezervom i zbog toga što je povećan broj izvora, što je uticalo na način izračunavanja ocena.

Ciljevi CPI

- Da se izmeri koliko je prisustvo korupcije u javnom sektoru koje opažaju poslovni ljudi, stručnjaci i analitičari rizika
 - Da se unapredi komparativno razumevanje nivoa korupcije
 - Da ponudi presek viđenja donosilaca odluka koje utiču na trgovinu i investicije
 - Da stimuliše naučna istraživanja, analize uzroka i posledica korupcije, na međunarodnom i domaćem planu
 - Da doprinese podizanju svesti o korupciji u javnosti – i stvori klimu za promene.
- 
- A world map where countries are shaded in different colors representing their Corruption Perception Index (CPI) scores. The colors range from yellow (higher scores) to dark red (lower scores). For example, Australia, New Zealand, and several European countries are yellow, while Russia and several countries in Africa and Asia are dark red.

Prednosti i nedostaci CPI

Prednosti i potvrda vrednosti:

- CPI daje povod da se unapredi rasprava o korupciji u javnosti
- CPI je dobar podsticaj za sprovođenje daljih analiza
- CPI omogućava globalnu uporedivost - obuhvata gotovo sve države sveta
- I drugi mehanizmi za procenu nivoa korupcije daju slične nalaze kao i CPI

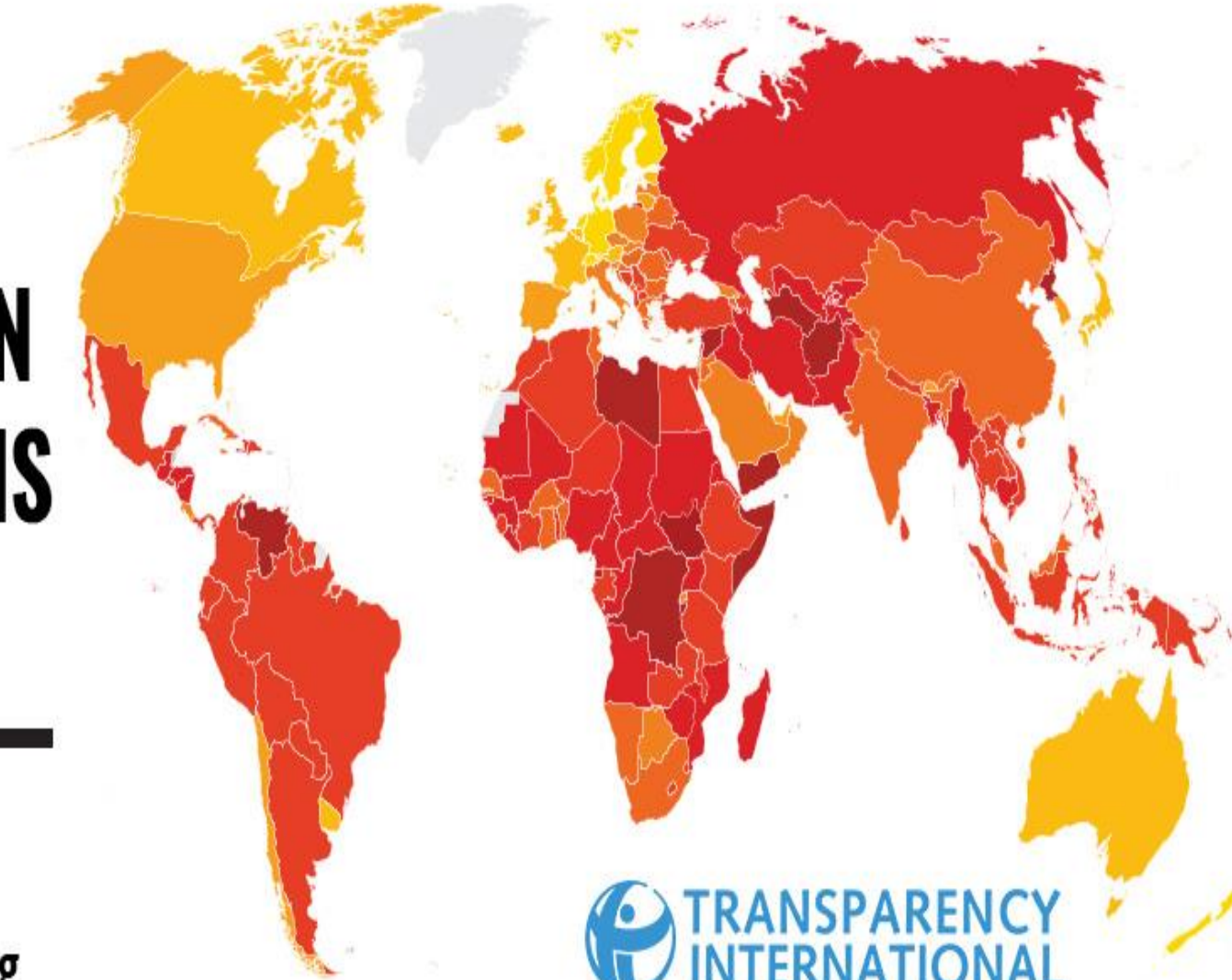
Nedostaci:

- Indeks neće odraziti postignute rezultate u borbi protiv korupcije, sve dok promena prakse ne postane jasno vidljiva i uverljiva ispitanicima; indeks se menja relativno sporo, jer obuhvata istraživanja iz poslednje dve godine
- Zemlje u razvoju mogu biti prikazane u lošijem svetlu usled pristrasnosti i predubeđenja inostranih posmatrača. Zbog toga postoje i druga sredstva za merenje korupcije, npr. (Indeks davalaca mita)

CORRUPTION PERCEPTIONS INDEX 2021

[#cpi2021](https://twitter.com/cpi2021)

www.transparency.org



Metodološke napomene za Srbiju - **CPI 2021**

- **Srbija je obuhvaćena u 8 istraživanja** koja su uzeta u obzir pri sačinjavanju ovogodišnjih indeksa. Izvori su isti kao i prethodne tri godine, kada je dodat jedan novi, dok su svi ostali isti već devet godina za redom, što daje visoku pouzdanost pri poređenju podataka u dužem vremenskom rasponu
- Posmatrana je teritorija Srbije bez Kosova i Metohije (za koje se indeks izrađuje posebno).
- Od izvornih istraživanja koja su uzeta u obzir prilikom sačinjavanja CPI za Srbiju, podaci su prikupljeni tokom 2020 (tri istraživanja), tokom 2021 (tri istraživanja), i tokom obe godine (dva istraživanja).
- U **četiri** izvorna istraživanja za CPI 2021 **ocena je ista** kao i u CPI 2020, u **dva** istraživanja **skor za Srbiju je nešto bolji**, a u **dva nešto lošiji** u odnosu na CPI 2020.

Izvor podataka u inicijalnim istraživanjima koja obuhvataju Srbiju

Izvori	Uzorak istraživanja
FH (Freedom House, Nations in Transit) 2021	Opažanja nerezidenata; ispitanici uglavnom potiču iz razvijenih zemalja
BF (Bertelsmann Foundation) Transformation Index 2022 EIU (Economist Intelligence Unit) 2021 GI (Global Insight Country Risk Ratings) 2020 PRS ICRG (Political Risk Services International Country Risk Guide) 2021	Stručnjaci angažovani od strane banke/ institucije
WEF (World Economic Forum, Executive Opinion Survey) 2020	Opažanja rezidenata; ispitanici su uglavnom lokalni stručnjaci, lokalni poslovni ljudi i multinacionalne firme
WJP (World Justice Project Rule of Law Index) 2021 Varieties of Democracy Project 2021	Lokalni stručnjaci

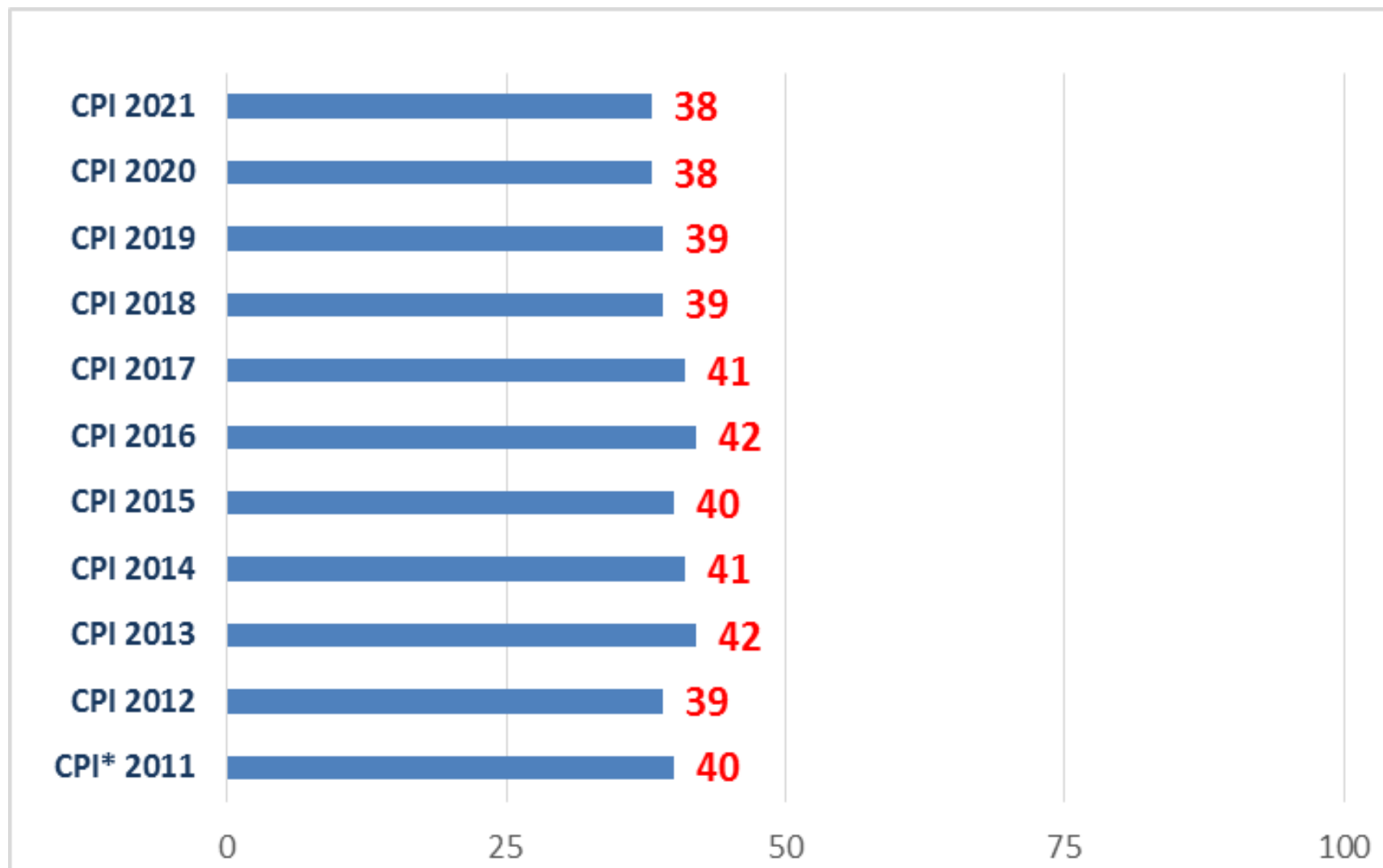
Rezultat Srbije u **CPI 2021**



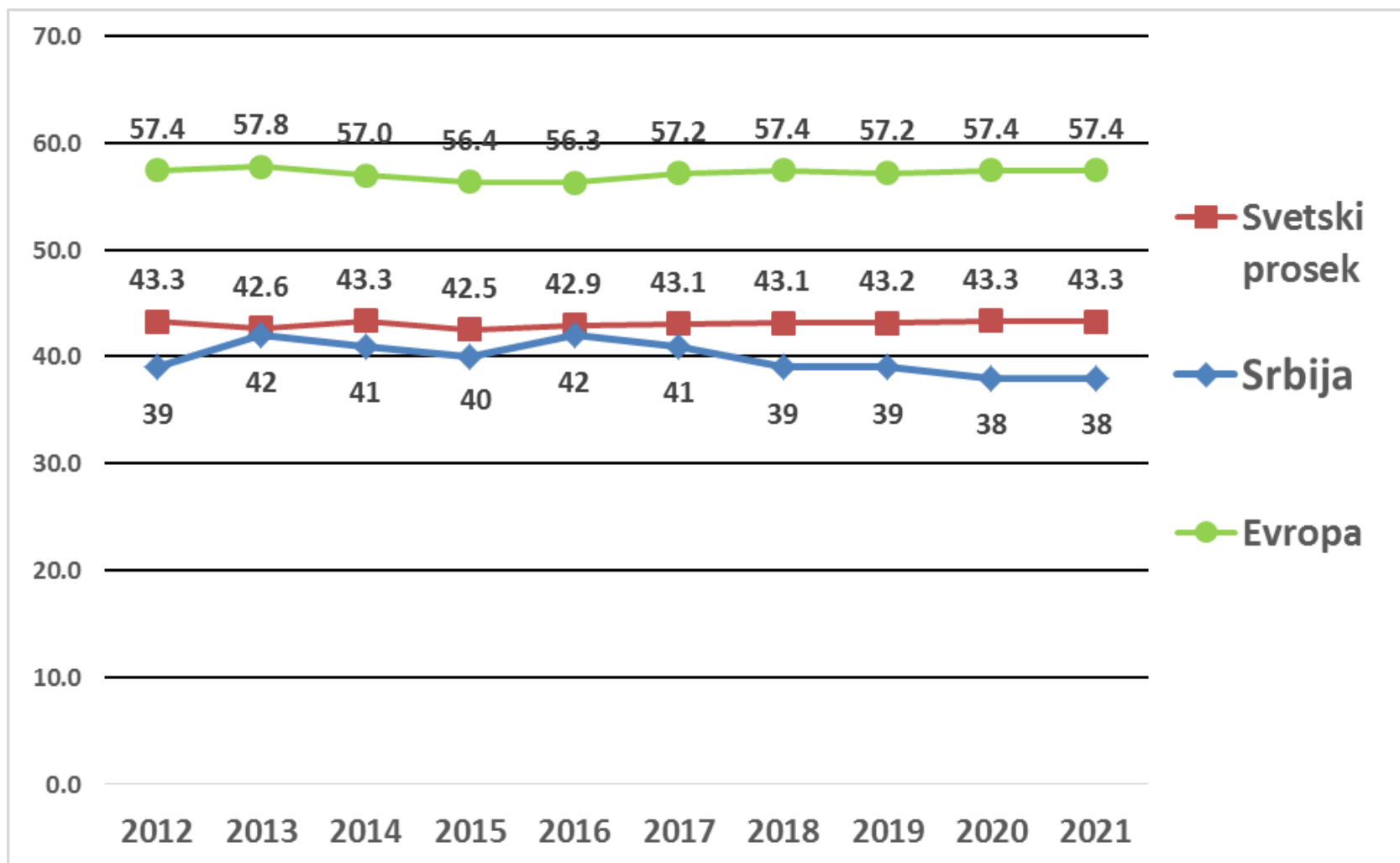
Rang	Zemlja	Ocena 2021	Broj istraživanja
96	Srbija	38	8

- 96. mesto delimo sa još 5 zemalja (Argentina, Brazil, Indonezija, Lesoto i Turska).

Promene u rezultatu **Srbije** na listi **CPI**



Promene CPI za Srbiju, Evropu i svet



CPI 2021 - Najbolje i najlošije rangirani

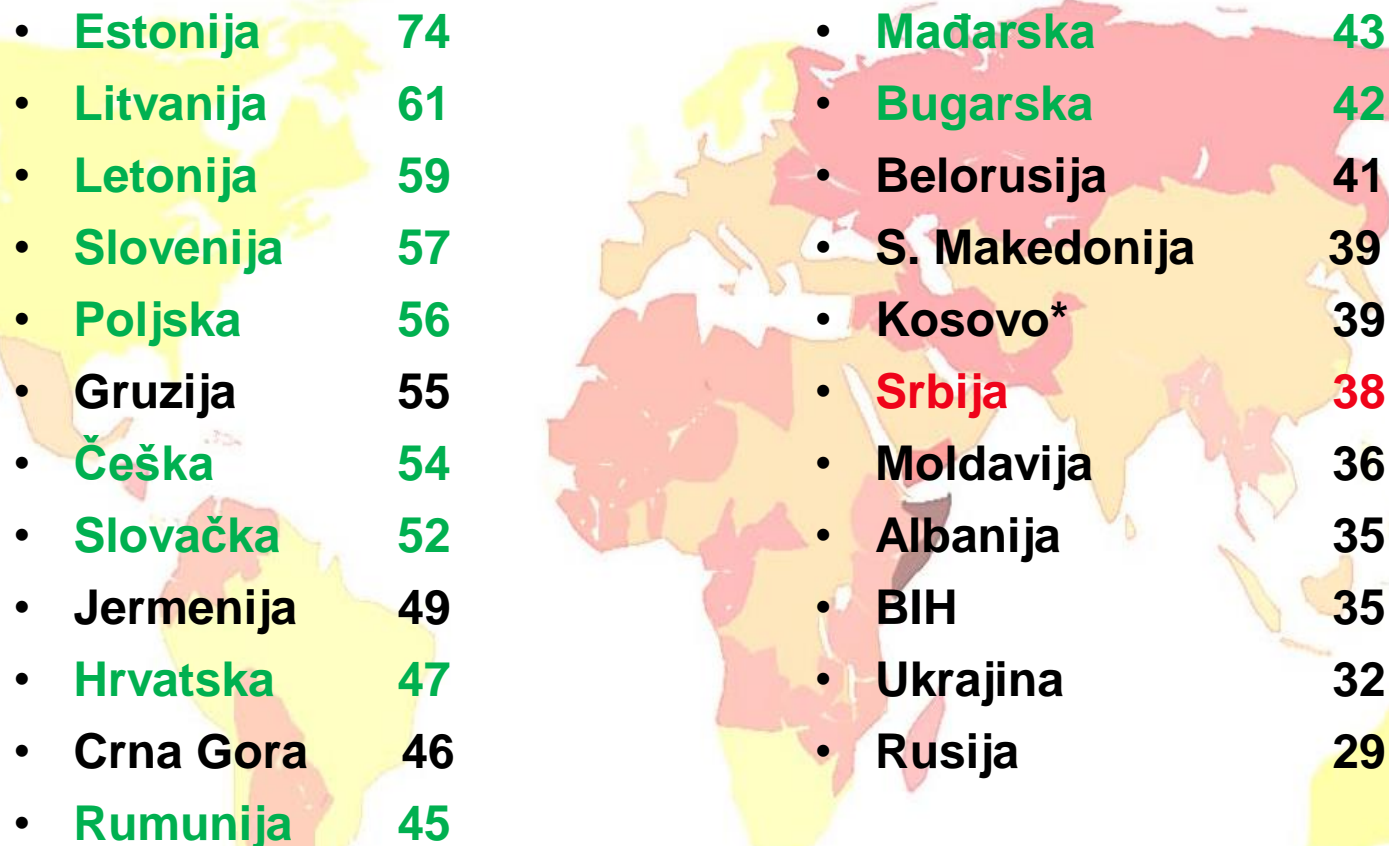
Zemlje percipirane kao najmanje korumpirane

Rang	Zemlja	Skor (0-100)	Br. istraživanja
1	Danska Finska Novi Zeland	88	8
4	Norveška Singapur Švedska	85	7 9 8

Zemlje percipirane kao najkorumpiranije

Rang	Zemlja	Skor (0-100)	Br. istraživanja
180	Južni Sudan	11	5
178	Siriya Somalija	13	5 6

Područje bivših socijalističkih zemalja Evrope



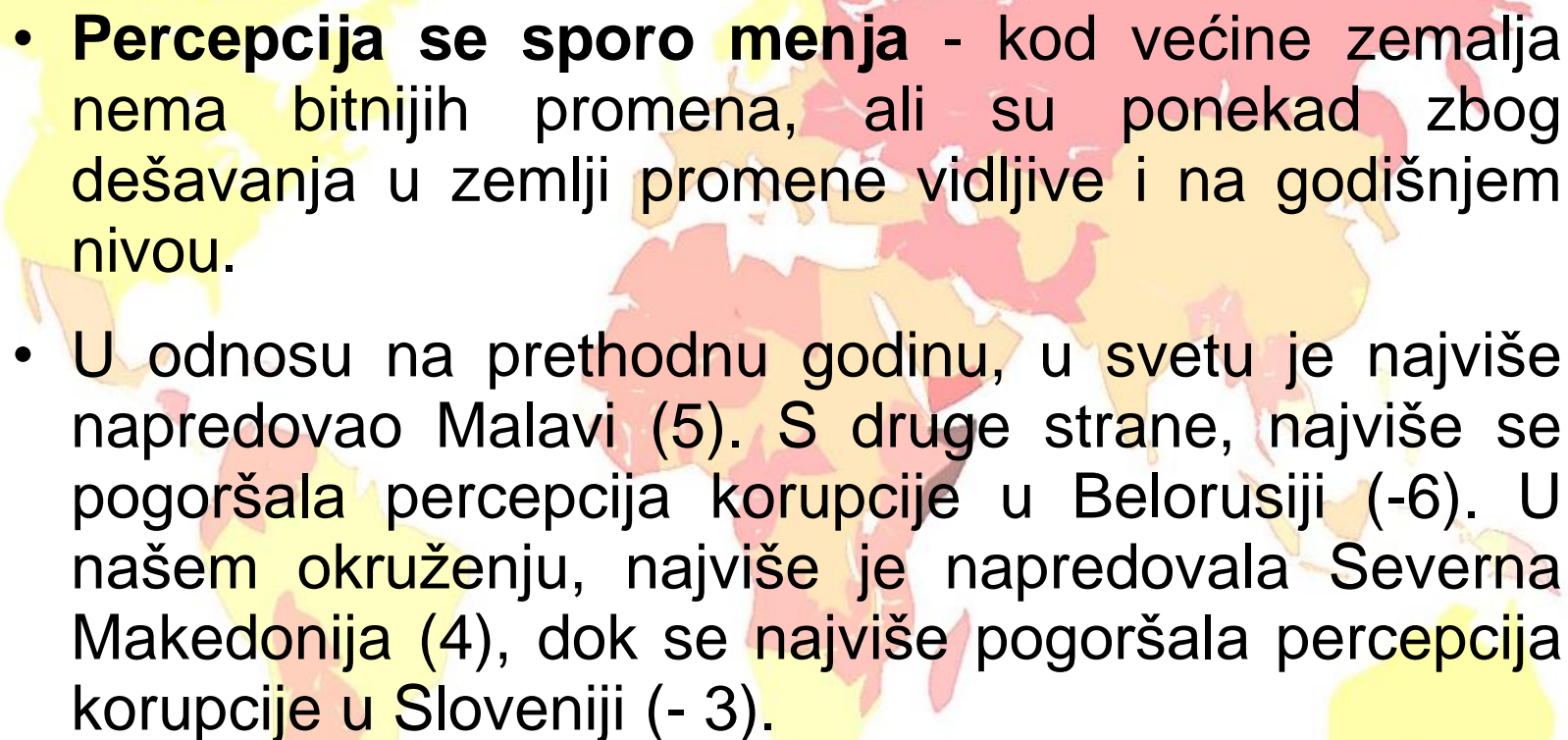
• Estonija	74	• Mađarska	43
• Litvanija	61	• Bugarska	42
• Letonija	59	• Belorusija	41
• Slovenija	57	• S. Makedonija	39
• Poljska	56	• Kosovo*	39
• Gruzija	55	• Srbija	38
• Češka	54	• Moldavija	36
• Slovačka	52	• Albanija	35
• Jermenija	49	• BIH	35
• Hrvatska	47	• Ukrajina	32
• Crna Gora	46	• Rusija	29
• Rumunija	45		

Legenda: **zeleno** članice EU

CPI 2021 – republike bivše SFRJ

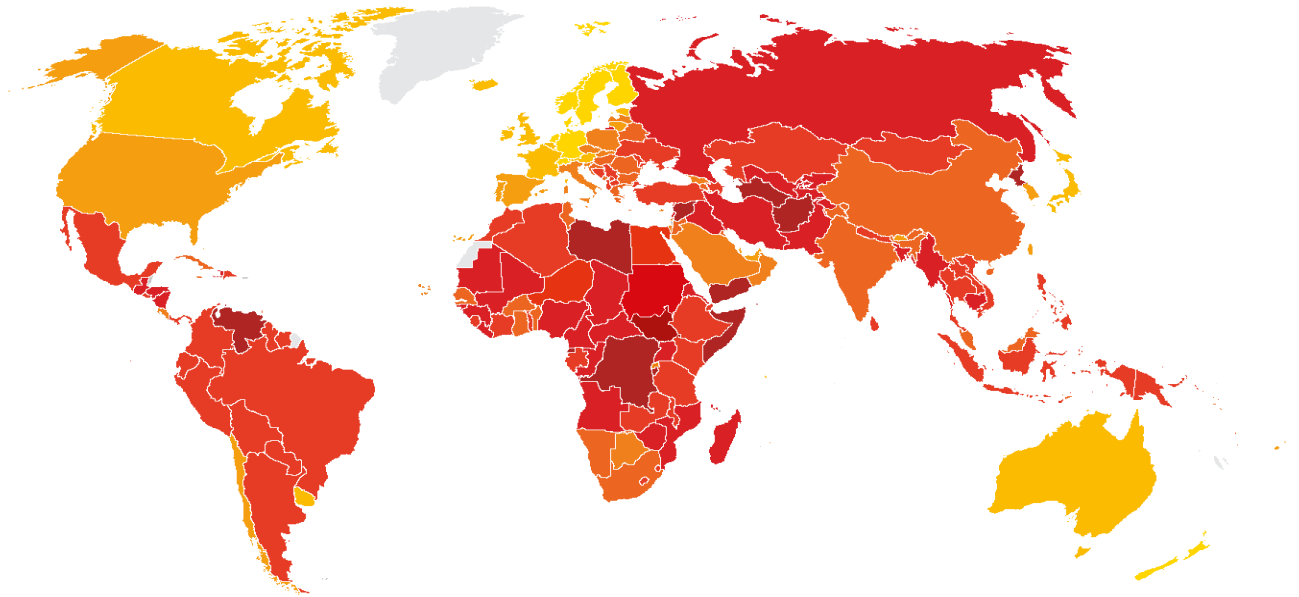
Rang	Zemlja	Skor CPI 2021	Skor CPI 2020	Broj istraživanja – CPI 2021
41	Slovenija	57↓	60	10
63	Hrvatska	47 =	47	10
64	Crna Gora	46↑	45	5
96	Srbija	38 =	38	8
110	BiH	35 =	35	7
87	Severna Makedonija	39↑	35	7

CPI 2021 i poređenja sa ranijim godinama

- 
- **Percepcija se sporo menja** - kod većine zemalja nema bitnijih promena, ali su ponekad zbog dešavanja u zemlji promene vidljive i na godišnjem nivou.
 - U odnosu na prethodnu godinu, u svetu je najviše napredovao Malavi (5). S druge strane, najviše se pogoršala percepcija korupcije u Belorusiji (-6). U našem okruženju, najviše je napredovala Severna Makedonija (4), dok se najviše pogoršala percepcija korupcije u Sloveniji (- 3).

CORRUPTION PERCEPTIONS INDEX 2021

The perceived levels of public sector corruption in 180 countries/territories around the world.



SCORE COUNTRY/TERRITORY

88	Denmark
88	Finland
88	New Zealand
85	Norway
85	Singapore
85	Sweden
84	Switzerland
82	Netherlands
81	Luxembourg
80	Germany
78	United Kingdom
76	Hong Kong
74	Canada
74	Iceland
74	Ireland
74	Estonia
74	Austria
73	Australia
73	Belgium
73	Japan
73	Uruguay
71	France
70	Seychelles
69	United Arab Emirates
68	Bhutan
68	Taiwan

67	Chile
67	United States of America
65	Barbados
64	Bahamas
63	Qatar
62	Korea, South
62	Portugal
61	Lithuania
61	Spain
59	Israel
59	Latvia
59	Saint Vincent and the Grenadines
58	Cabo Verde
58	Costa Rica
57	Slovenia
56	Italy
56	Poland
56	Saint Lucia
55	Botswana
55	Dominica
55	Fiji
55	Georgia
54	Czechia
54	Malta
54	Mauritius
53	Grenada

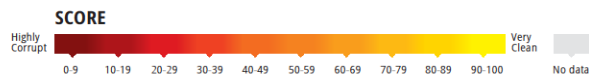
53	Cyprus
53	Rwanda
53	Saudi Arabia
52	Oman
52	Slovakia
49	Armenia
49	Greece
49	Jordan
49	Namibia
48	Malaysia
47	Croatia
46	Cuba
46	Montenegro
45	China
45	Romania
45	Sao Tome and Principe
45	Vanuatu
44	Jamaica
44	South Africa
44	Tunisia
43	Ghana
43	Hungary
43	Kuwait
43	Senegal
43	Solomon Islands
42	Bahrain
42	Benin

42	Burkina Faso
42	Bulgaria
42	Timor-Leste
41	Belarus
41	Trinidad and Tobago
40	India
40	Maldives
39	Kosovo
39	Colombia
39	Ethiopia
39	Guyana
39	Morocco
39	North Macedonia
39	Suriname
39	Tanzania
39	Vietnam
38	Argentina
38	Brazil
38	Indonesia
38	Lesotho
38	Serbia
38	Turkey
37	Gambia
37	Kazakhstan
37	Sri Lanka
36	Cote d'Ivoire
36	Ecuador

36	Moldova
36	Panama
36	Peru
35	Albania
35	Bosnia and Herzegovina
35	Malawi
35	Mongolia
35	Thailand
34	El Salvador
34	Sierra Leone
33	Egypt
33	Nepal
33	Philippines
33	Zambia
33	Algeria
32	Eswatini
32	Ukraine
31	Gabon
31	Mexico
31	Niger
31	Papua New Guinea
30	Azerbaijan
30	Bolivia
30	Djibouti
30	Dominican Republic

30	Laos
30	Paraguay
30	Togo
30	Kenya
29	Angola
29	Liberia
29	Mali
29	Russia
28	Mauritania
28	Myanmar
28	Pakistan
28	Uzbekistan
27	Cameroon
27	Kyrgyzstan
27	Uganda
26	Bangladesh
26	Madagascar
26	Mozambique
25	Guatemala
25	Guinea
25	Iran
25	Tajikistan
25	Lebanon
24	Nigeria
24	Central African Republic
23	Cambodia
23	Honduras

23	Iraq
23	Zimbabwe
22	Eritrea
21	Congo
21	Guinea Bissau
20	Chad
20	Comoros
20	Haiti
20	Nicaragua
20	Sudan
19	Burundi
19	Democratic Republic of the Congo
19	Turkmenistan
17	Equatorial Guinea
17	Libya
16	Afghanistan
16	Korea, North
16	Yemen
14	Venezuela
13	Somalia
13	Syria
11	South Sudan



#cpi2021

www.transparency.org/cpi

Rezultati **CPI 2021 i Srbija**

- **Odsustvo napretka** u percepciji korupcije, na koje ukazuje CPI iz godine u godinu, jasan je pokazatelj da tog napretka nema ni u stvarnosti, a u najmanju ruku, **da eventualni napredak nije vidljiv spoljnim posmatračima.**
- Srbija se i dalje smatra zemljom u kojoj je nivo korupcije visok, nalazi se u donjoj polovini svetske liste, sa prosečnom ocenom ispod globalnog proseka i daleko ispod proseka našeg kontinenta. Iako suštinski nema bitnijih promena u ocenama još od 2008, Srbija beleži pad na listi, jer druge zemlje napreduju.
- **Utisak o visokoj raširenosti korupcije imaju i građani Srbije**, što proizlazi iz rezultata istraživanja koja se vrše na nacionalnom uzorku (npr. istraživanja koja su sprovedena u okviru USAID projekta za odgovornu vlast), iako su kod tih istraživanja fluktuacije u percepciji korupcije znatno veće.

Glavni problemi za borbu protiv korupcije

- **Vaninstitucionalna moć** političkih stranaka i pojedinaca, koja se odražava na rad čitavog javnog sektora
- **Kršenje preventivnih antikorupcijskih zakona**, kao plod odsustva „političke volje“ ili jasno iskazane političke volje da se zakon ne primeni (npr. pristup informacijama, javna preduzeća, javna uprava)
- **Nedovoljni kapaciteti** organa koji vrše nadzor i kontrolu nad primenom zakona; **diskreciona ovlašćenja** u određivanju predmeta provere
- **Nepotpun pravni okvir** (potrebne izmene i dopune mnogih zakona i snažnije ustavne garancije) i **narušavanje pravne sigurnosti** usvajanjem kontradiktornih ili nejasnih odredaba u propisima, „autentičnih tumačenja“ zakona, propisa prilagođenih privatnim interesima, nejednakim postupanjem sudova u sličnim situacijama i slično.
- **Nema učenja** na osnovu otkrivenih slučajeva korupcije i otkrivenih obrazaca koruptivnog ponašanja
- **Nedovoljno transparentan proces** donošenja odluka i nemogućnost građana da utiču na njihov sadržaj
- **Nepotrebne procedure i državne intervencije** koje povećavaju broj situacija u kojima do korupcije može da dođe

Neiskorišćene šanse za borbu protiv korupcije

- **Evropska perspektiva** i rešenost EU da se napredak u okviru poglavlja 23 prati sve vreme pregovora, kao i brojni ponovljeni problemi u izveštajima o napretku; zainteresovanost EU i drugih međunarodnih organizacija (ODIHR, GRECO) nije dobro iskorišćena – probijanje rokova u primeni Akcionog plana za Poglavlje 23 i odsustvo suštinskog napretka čak i kad su mere sprovedene; težnja za dobijanjem „pozitivnih mišljenja“, „otvaranjem poglavlja i klastera“ i pohvale EU zvaničnika umesto da se rešavaju problemi koji su prepoznati već godinama, korišćenje mišljenja o „usaglašenosti“ radi odbijanja domaćih predloga ...
- **Koncentrisana politička moć** – od 2014. situacija u kojoj je vlast stabilna toliko da može da sprovodi reforme, nije iskorišćena za uspostavljanje sistema pune institucionalne borbe protiv korupcije, već uglavnom za slabljenje onih mehanizama za nadzor vlasti koji su uz velike teškoće funkcionisali i ranije
- **Podrška građana** – građani pokazali spremnost da i politički nagrade ono što im je predstavljeno kao borba protiv korupcije; očekivanja su im bitno podignuta, ali nisu zadovoljena

Politička korupcija

- Uspostavljanje bezbednih kanala za prijavljivanje nepravilnosti u vezi sa zloupotrebom javnih resursa, korišćenjem javne funkcije i izbornim postupkom i njihova promocija od strane državnih organa (pre svih javna tužilaštva, Agencija za sprečavanje korupcije, Republička izborna komisija i Nadzorni odbor ako bude formiran);
- Zakonsko ograničavanje mogućnosti za vođenje “funkcionerske kampanje”, to jest, prividno redovnih aktivnosti javnih funkcionera koje se preduzimaju radi političke promocije i uspostavljanje funkcionalnog nezavisnog nadzora;
- Unapređenje pravila o finansiranju referendumske kampanje, na osnovu iskustava iz 2021/2022;
- Obezbeđivanje veće javnosti uticaja na donošenje propisa i pojedinačnih odluka i primeni Zakona o lobiranju;

Antikorupcijski planovi

- Utvrđivanje razloga za neostvarivanje ciljeva iz Nacionalne strategije za borbu protiv korupcije 2013-2018 i donošenje nove Strategije koja će biti sveobuhvatna i sadržati i mere za odgovornost;
- Uspostavljanje efikasnog praćenja sprovođenja revidiranog Akcionog plana za Poglavlje 23 EU integracija i Operativnog plana za sprečavanje korupcije u oblastima od posebnog rizika;

Gonjenje i kažnjavanje korupcije

- Ispitivanje svih slučajeva sumnji na korupciju u vezi sa kojima su obelodanjeni dokumenti ili iznete direktne optužbe, bez čekanja javnog tužioca da iko podnese krivičnu prijavu, i objavljivanje informacija o ishodu ispitivanja, uključujući i obrazloženje u slučaju da je utvrđeno da nema krivične odgovornosti;
- Obezbeđivanje svih uslova za gonjenje korupcije primenom posebnih istražnih tehnika, za sprovođenje finansijskih istraga uporedo sa krivičnim i za proaktivnost u ispitivanju korupcije;
- Izmene Krivičnog zakonika, Zakonika o krivičnom postupku i Zakona o organizaciji i nadležnosti državnih organa u suzbijanju organizovanog kriminala, terorizma i korupcije radi efikasnijeg gonjenja pojedinih oblika korupcije;
- Unapređenje i sveobuhvatan nadzor nad primenom Zakona o zaštiti uzbunjivača;
- Izrada plana kontrole na osnovu Zakona o ispitivanju porekla imovine i posebnom porezu kojim će biti prioritetno obuhvaćena lica koja su bila u prilici da zloupotrebe javnu funkciju i ovlašćenja i objavljivanje podataka o primeni kako bi se smanjile sumnje u arbitrarnost;

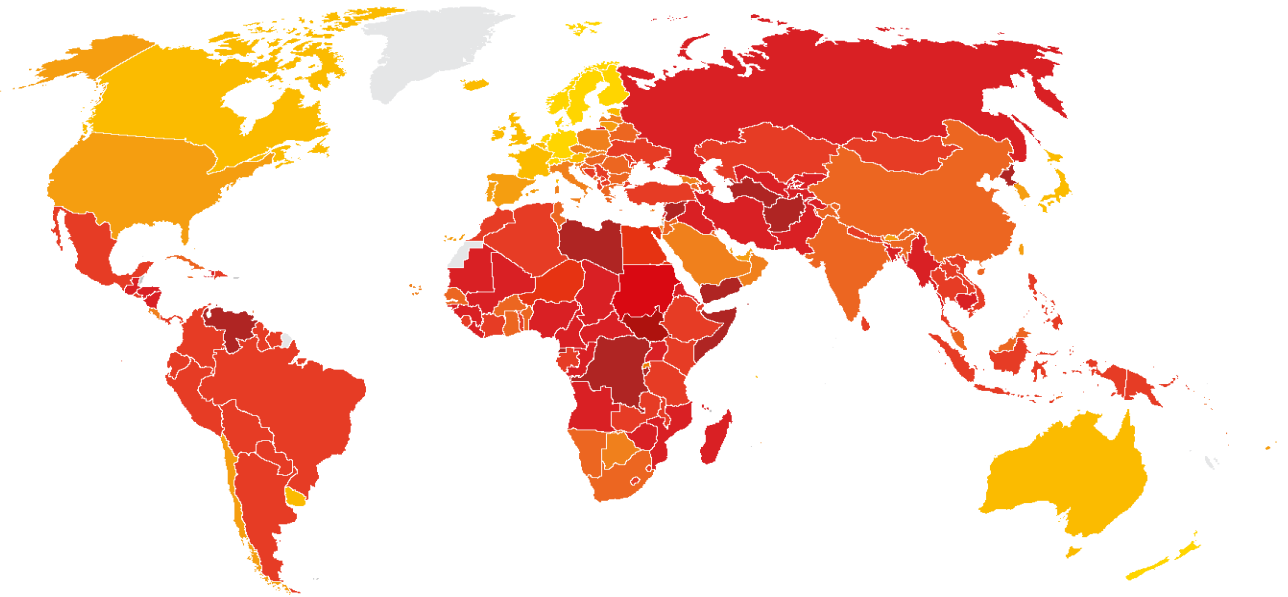
Prevenција korupcije – javnost rada

- Vlada Srbije treba da obezbedi izvršenje rešenja Poverenika i da sama počne redovno da postupa po primljenim zahtevima;
- Pravo na pristup informacijama ne sme biti umanjeno odredbama drugih zakona, a ostvarivanje tog prava treba proširiti i na informacije u posedu trenutno nepokrivenih subjekata (npr. zajednička preduzeća u okviru javno-privatnog partnerstva);
- Organi vlasti treba da objavljuju sve informacije u otvorenom formatu, a državni kontrolni organi treba da ukrštaju podatke iz ovih baza kod određivanje svojih planova rada i sprovođenja nadzora;
- Treba uvesti obavezu izrade i objavljivanja obrazloženja za odluke, tamo gde ona trenutno ne postoji (npr. pojedini zaključci Vlade);
- Narodna skupština treba da primeni odredbe Etičkog kodeksa u slučajevima kada narodni poslanici ne pruže obrazloženje javnosti za svoje postupanje.

Javne finansije

- Uspostavljanje delotvornog nadzora nad planiranjem, sprovođenjem i izvršenjem javnih nabavki;
- Obezbeđivanje pune transparentnosti kod javno - privatnih partnerstava;
- Prestanak prakse zaključivanja međudržavnih sporazuma na osnovu kojih se može isključiti transparentnost i nadmetanje u vezi sa zaključivanjem ugovora o javnim nabavkama, javno-privatnim partnerstvom i prodajom javne imovine;
- Prestanak sa praksom sprovođenja nabavki na osnovu posebnih zakona koji se donose za infrastrukturne projekte;
- Povećanje javnosti podataka o izdvajanjima iz budžetske rezerve;
- Objavljivanje potpunih informacija, nadzor i ispitivanje celishodnosti mera koje su preduzete u vezi sa suzbijanjem posledica pandemije COVID-19.

CORRUPTION PERCEPTIONS INDEX 2021



The perceived levels of public sector corruption in 180 countries/territories around the world.

SCORE COUNTRY/TERRITORY

88	Denmark
88	Finland
88	New Zealand
85	Norway
85	Singapore
85	Sweden
84	Switzerland
82	Netherlands
81	Luxembourg
80	Germany
78	United Kingdom
76	Hong Kong
74	Canada
74	Iceland
74	Ireland
74	Estonia
74	Austria
73	Australia
73	Belgium
73	Japan
73	Uruguay
71	France
70	Seychelles
69	United Arab Emirates
68	Bhutan
68	Taiwan

67	Chile
67	United States of America
65	Barbados
64	Bahamas
63	Qatar
62	Korea, South
62	Portugal
61	Lithuania
61	Spain
59	Israel
59	Latvia
59	Saint Vincent and the Grenadines
58	Cabo Verde
58	Costa Rica
57	Slovenia
56	Italy
56	Poland
56	Saint Lucia
55	Botswana
55	Dominica
55	Fiji
55	Georgia
54	Czechia
54	Malta
54	Mauritius
53	Grenada

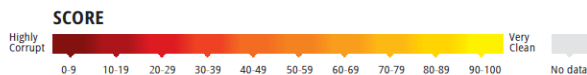
53	Cyprus
53	Rwanda
53	Saudi Arabia
52	Oman
52	Slovakia
49	Armenia
49	Greece
49	Jordan
49	Namibia
48	Malaysia
47	Croatia
46	Cuba
46	Montenegro
45	China
45	Romania
45	Sao Tome and Principe
45	Vanuatu
44	Jamaica
44	South Africa
44	Tunisia
43	Ghana
43	Hungary
43	Kuwait
43	Senegal
43	Solomon Islands
42	Bahrain
42	Benin

42	Burkina Faso
42	Bulgaria
42	Timor-Leste
41	Belarus
41	Trinidad and Tobago
40	India
40	Maldives
39	Kosovo
39	Colombia
39	Ethiopia
39	Guyana
39	Morocco
39	North Macedonia
39	Suriname
39	Tanzania
39	Vietnam
38	Argentina
38	Brazil
38	Indonesia
38	Lesotho
38	Serbia
38	Turkey
37	Gambia
37	Kazakhstan
37	Sri Lanka
36	Cote d'Ivoire
36	Ecuador

36	Moldova
36	Panama
36	Peru
35	Albania
35	Bosnia and Herzegovina
35	Malawi
35	Mongolia
35	Thailand
34	El Salvador
34	Sierra Leone
33	Egypt
33	Nepal
33	Philippines
33	Zambia
33	Algeria
32	Eswatini
32	Ukraine
31	Gabon
31	Mexico
31	Niger
31	Papua New Guinea
30	Azerbaijan
30	Bolivia
30	Djibouti
30	Dominican Republic

30	Laos
30	Paraguay
30	Togo
30	Kenya
29	Angola
29	Liberia
29	Mali
29	Russia
28	Mauritania
28	Myanmar
28	Pakistan
28	Uzbekistan
27	Cameroon
27	Kyrgyzstan
27	Uganda
26	Bangladesh
26	Madagascar
26	Mozambique
25	Guatemala
25	Guinea
25	Iran
25	Tajikistan
24	Lebanon
24	Nigeria
24	Central African Republic
23	Cambodia
23	Honduras

23	Iraq
23	Zimbabwe
22	Eritrea
21	Congo
21	Guinea Bissau
20	Chad
20	Comoros
20	Haiti
20	Nicaragua
20	Sudan
19	Burundi
19	Democratic Republic of the Congo
19	Turkmenistan
17	Equatorial Guinea
17	Libya
16	Afghanistan
16	Korea, North
16	Yemen
14	Venezuela
13	Somalia
13	Syria
11	South Sudan



#cpi2021

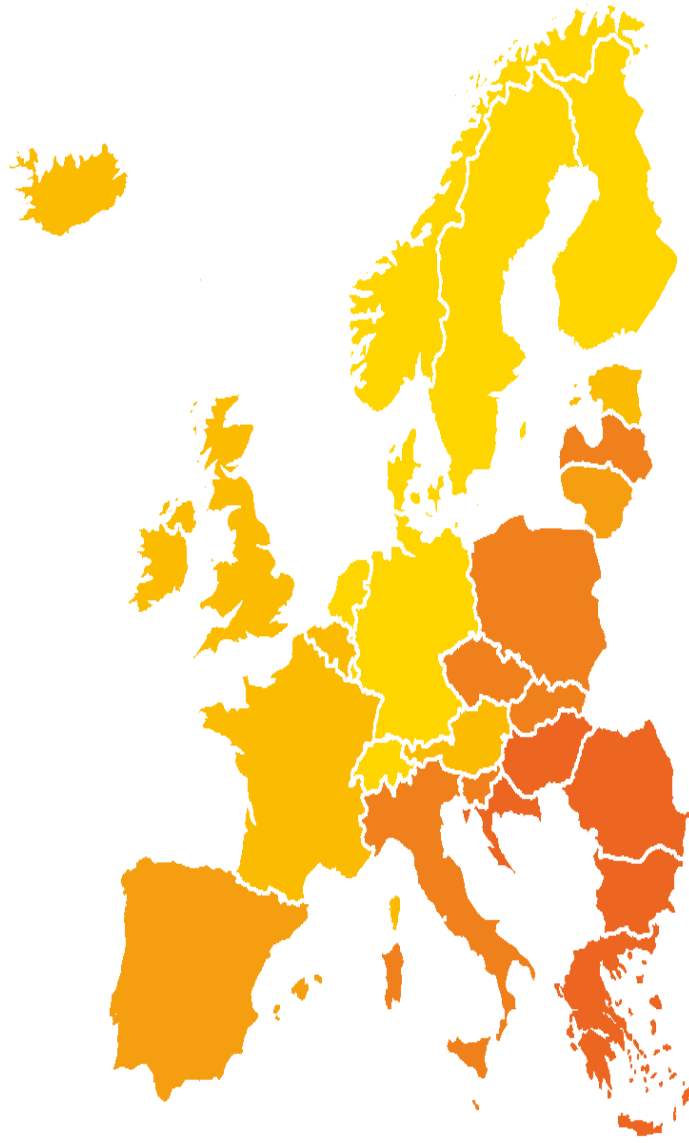
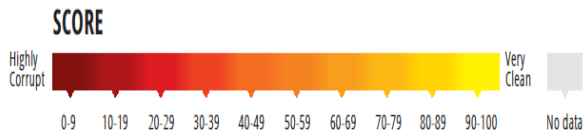
www.transparency.org/cpi

CORRUPTION PERCEPTIONS INDEX 2021

WESTERN EUROPE & EUROPEAN UNION

66/100

AVERAGE SCORE



SCORE COUNTRY/TERRITORY

88	Denmark
88	Finland
85	Norway
85	Sweden
84	Switzerland
82	Netherlands
81	Luxembourg
80	Germany
78	United Kingdom
74	Iceland
74	Ireland
74	Estonia
74	Austria
73	Belgium
71	France

62	Portugal
61	Lithuania
61	Spain
59	Latvia
57	Slovenia
56	Italy
56	Poland
54	Czechia
54	Malta
53	Cyprus
52	Slovakia
49	Greece
47	Croatia
45	Romania
43	Hungary
42	Bulgaria

#cpi2021

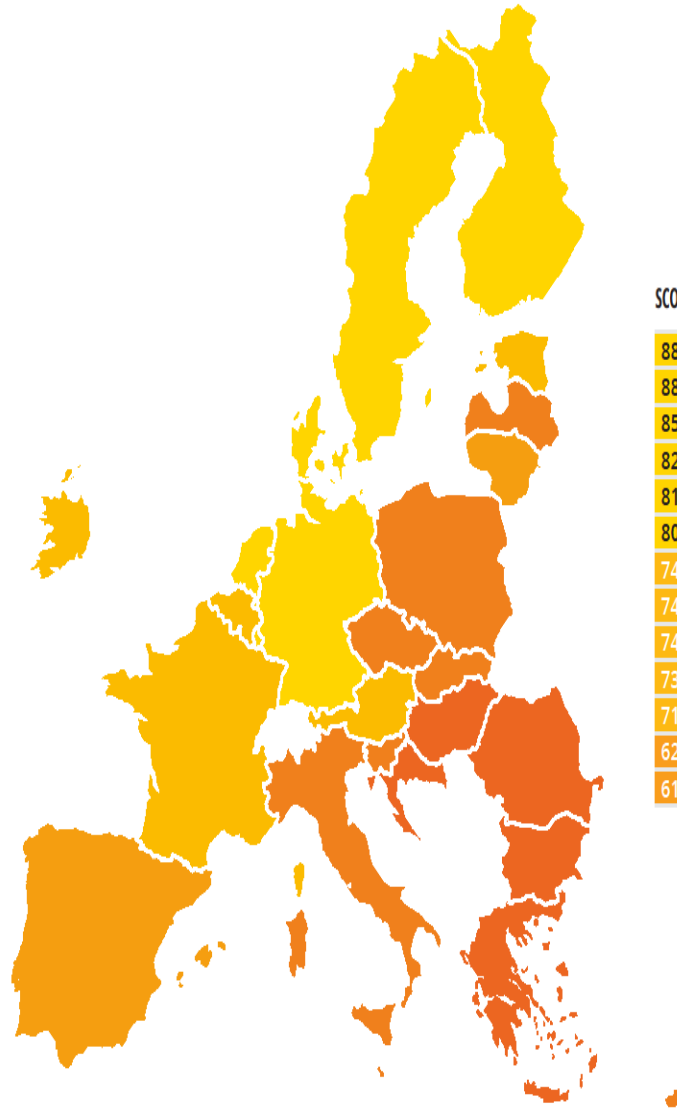
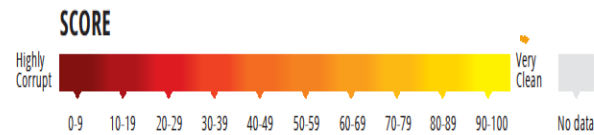
www.transparency.org/cpi

CORRUPTION PERCEPTIONS INDEX 2021

EUROPEAN UNION

64/100

AVERAGE SCORE

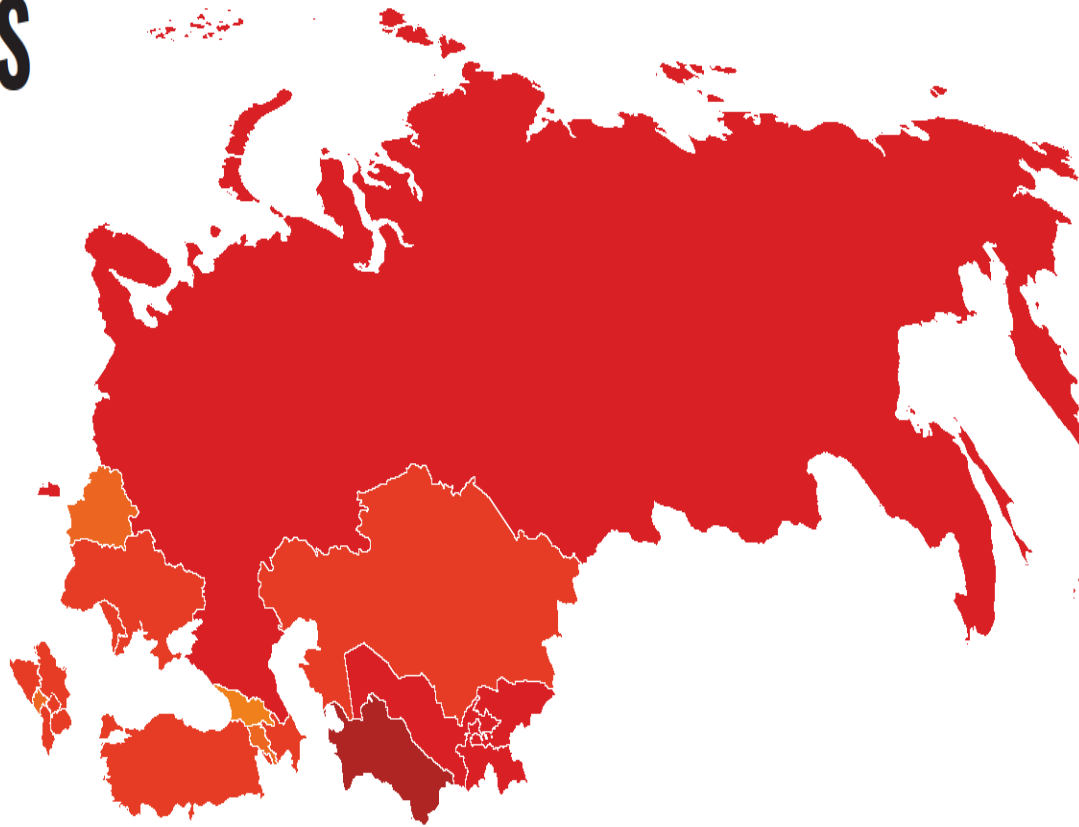


SCORE	COUNTRY/TERRITORY
88	Denmark
88	Finland
85	Sweden
82	Netherlands
81	Luxembourg
80	Germany
74	Ireland
74	Estonia
74	Austria
73	Belgium
71	France
62	Portugal
61	Lithuania
61	Spain
59	Latvia
57	Slovenia
56	Italy
56	Poland
54	Czechia
54	Malta
53	Cyprus
52	Slovakia
49	Greece
47	Croatia
45	Romania
43	Hungary
42	Bulgaria

#cpi2021

www.transparency.org/cpi

CORRUPTION PERCEPTIONS INDEX 2021



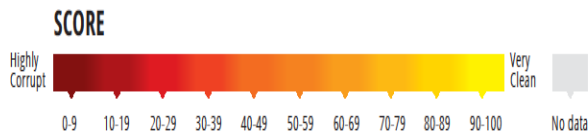
SCORE COUNTRY/TERRITORY

55	Georgia
49	Armenia
46	Montenegro
41	Belarus
39	Kosovo
39	North Macedonia
38	Serbia
38	Turkey
37	Kazakhstan
36	Moldova
35	Albania
35	Bosnia and Herzegovina
32	Ukraine
30	Azerbaijan
29	Russia
28	Uzbekistan
27	Kyrgyzstan
25	Tajikistan
19	Turkmenistan

EASTERN EUROPE & CENTRAL ASIA

36/100

AVERAGE SCORE



#cpi2021

www.transparency.org/cpi

CPI 2021 – prosek po regionima

